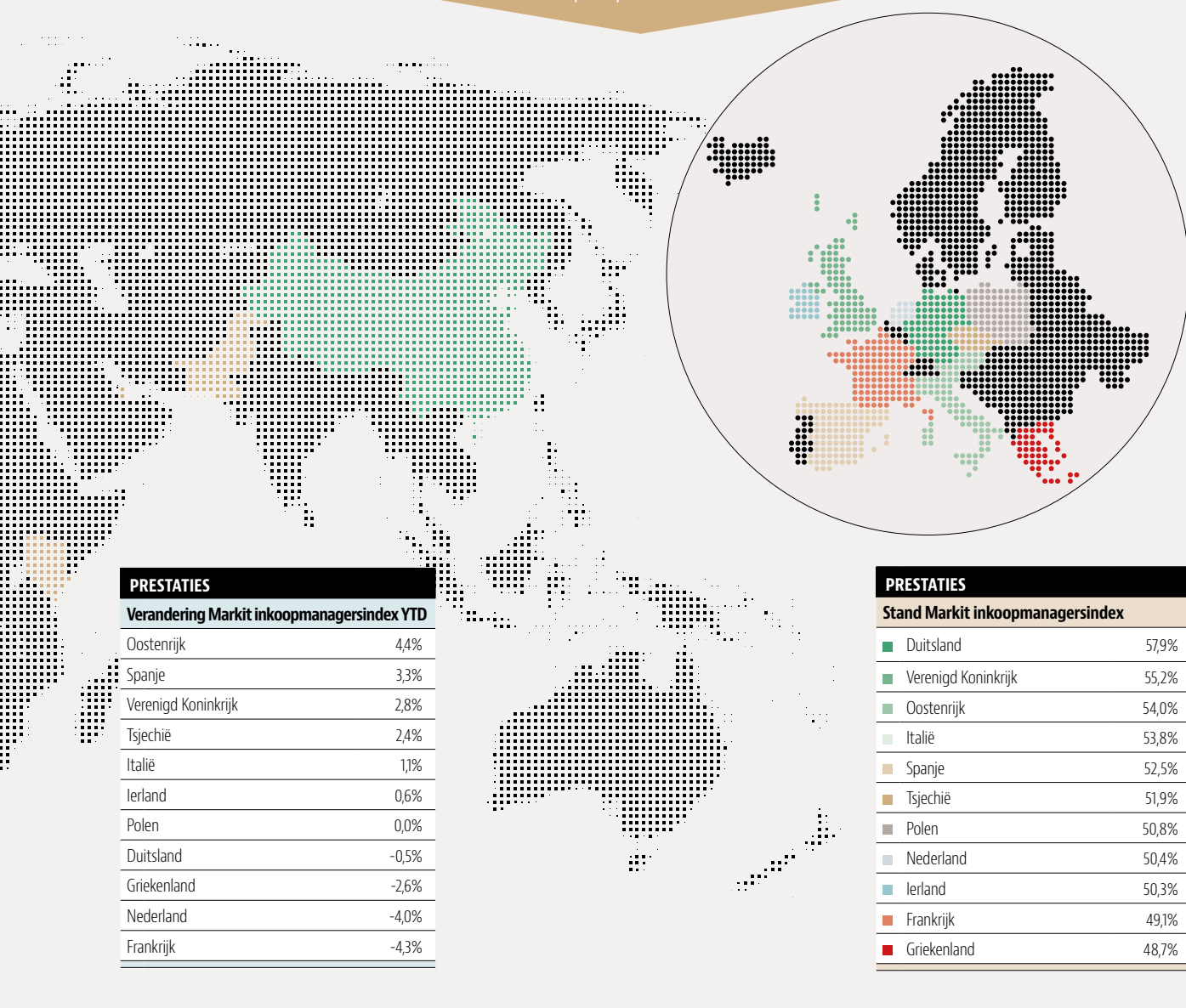


INKOOPMANAGERS EUROPA

Geeft iedere maand een actuele status van de Europese productiesector.



PRESTATIES

Verandering Markt inkoopmanagersindex YTD

Oostenrijk	4,4%
Spanje	3,3%
Verenigd Koninkrijk	2,8%
Tsjechië	2,4%
Italië	1,1%
Ierland	0,6%
Polen	0,0%
Duitsland	-0,5%
Griekenland	-2,6%
Nederland	-4,0%
Frankrijk	-4,3%

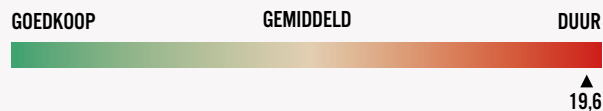
PRESTATIES

Stand Markt inkoopmanagersindex

■ Duitsland	57,9%
■ Verenigd Koninkrijk	55,2%
■ Oostenrijk	54,0%
■ Italië	53,8%
■ Spanje	52,5%
■ Tsjechië	51,9%
■ Polen	50,8%
■ Nederland	50,4%
■ Ierland	50,3%
■ Frankrijk	49,1%
■ Griekenland	48,7%

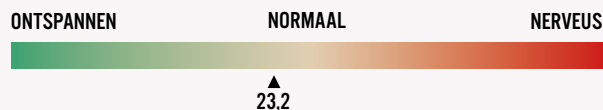
HOE DUUR IS DE DAX?

Koers-winstverhouding van de DAX op basis van verwachtingen van de winst voor de komende 12 maanden.



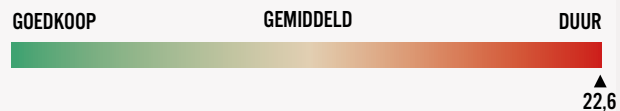
SENTIMENT DAX

De verwachte beweeglijkheid van de DAX volgens optiebeleggers (VDAX). Vaak gezien als angstbarometer van de beurs.



HOE DUUR IS DE EURO STOXX 50?

Koers-winstverhouding van 50 belangrijkste Europese aandelen op basis van verwachtingen van de winst voor de komende 12 maanden.



SENTIMENT EURO STOXX 50

De verwachte beweeglijkheid van de Euro Stoxx 50 volgens optiebeleggers (VSTOXX). Vaak gezien als angst-barometer van de beurs.

