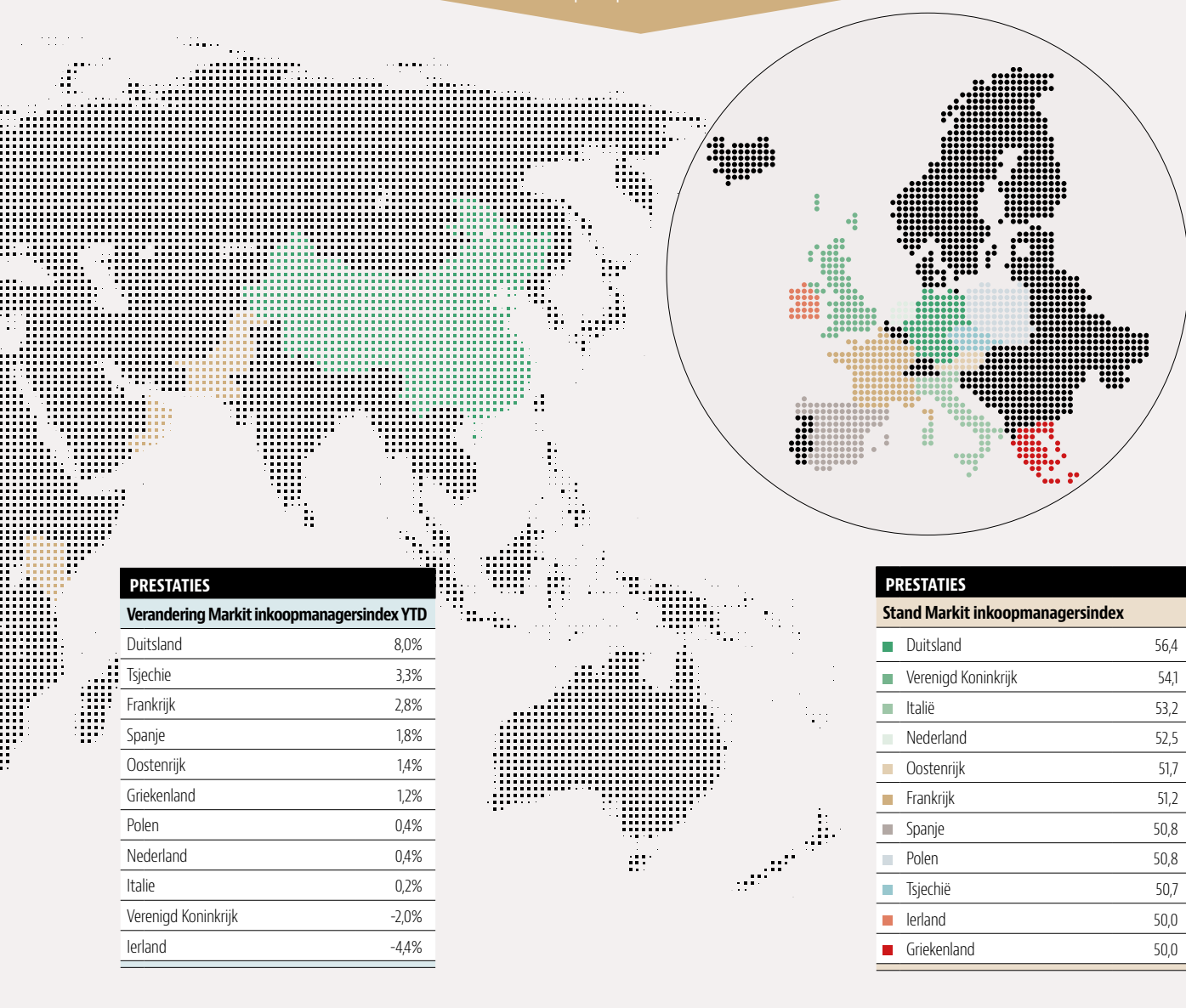


INKOOPMANAGERS EUROPA

Geeft iedere maand een actuele status van de Europese productiesector.

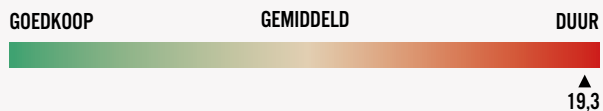


PRESTATIES	
Verandering Markt inkoopmanagersindex YTD	
Duitsland	8,0%
Tsjechie	3,3%
Frankrijk	2,8%
Spanje	1,8%
Oostenrijk	1,4%
Griekenland	1,2%
Polen	0,4%
Nederland	0,4%
Italie	0,2%
Verenigd Koninkrijk	-2,0%
Ierland	-4,4%

PRESTATIES	
Stand Markt inkoopmanagersindex	
Duitsland	56,4
Verenigd Koninkrijk	54,1
Italie	53,2
Nederland	52,5
Oostenrijk	51,7
Frankrijk	51,2
Spanje	50,8
Polen	50,8
Tsjechië	50,7
Ierland	50,0
Griekenland	50,0

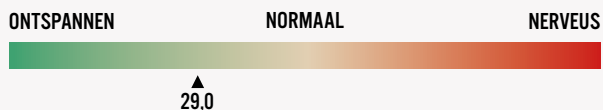
HOE DUUR IS DE DAX?

Koers-winstverhouding van de DAX op basis van verwachtingen van de winst voor de komende 12 maanden.



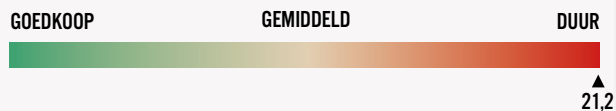
SENTIMENT DAX

De verwachte beweeglijkheid van de DAX volgens optiebeleggers (VDAX). Vaak gezien als angstbarometer van de beurs.



HOE DUUR IS DE EURO STOXX 50?

Koers-winstverhouding van 50 belangrijkste Europese aandelen op basis van verwachtingen van de winst voor de komende 12 maanden.



SENTIMENT EURO STOXX 50

De verwachte beweeglijkheid van de Euro Stoxx 50 volgens optiebeleggers (VSTOXX). Vaak gezien als angst-barometer van de beurs.

