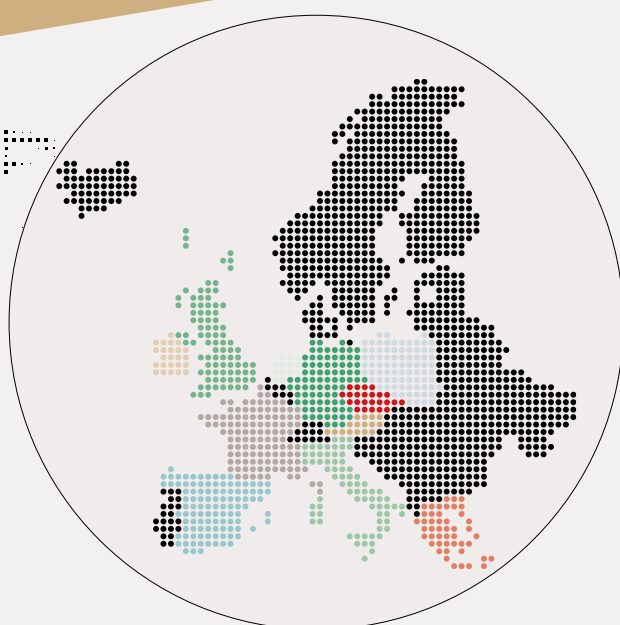
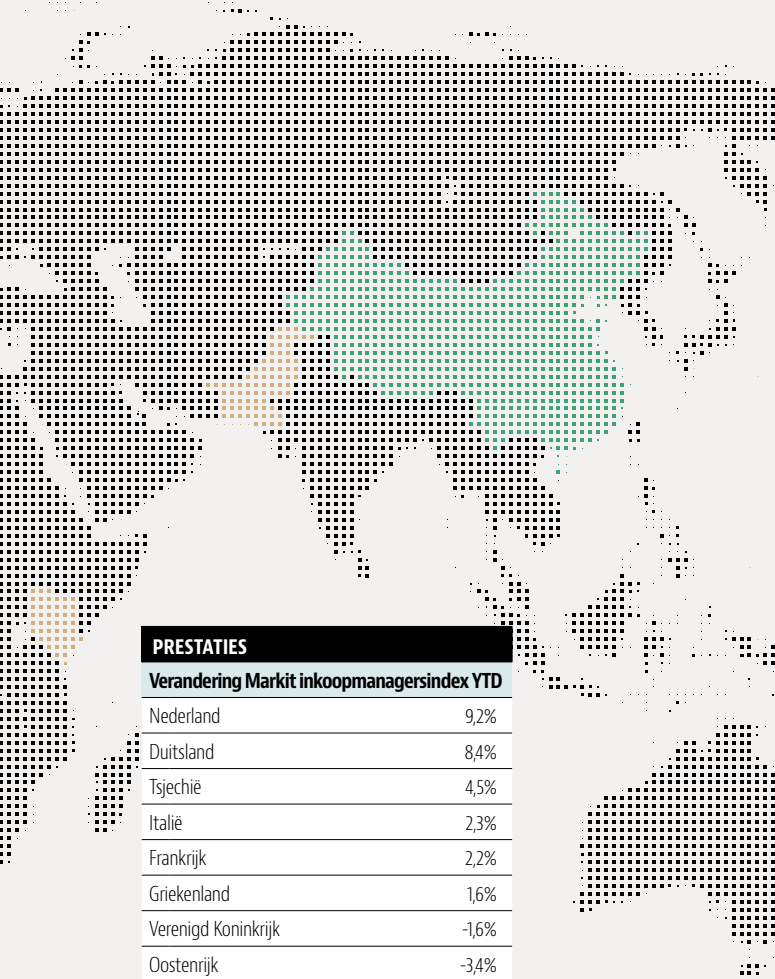


# INKOOPMANAGERS EUROPA

Geeft iedere maand een actuele status van de Europese productiesector.

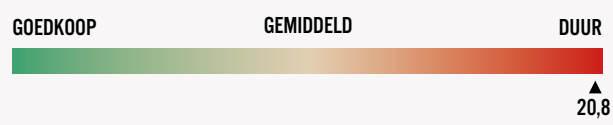


PRESTATIES	
Verandering Markt inkoopmanagersindex YTD	
Nederland	9,2%
Duitsland	8,4%
Tsjechië	4,5%
Italië	2,3%
Frankrijk	2,2%
Griekenland	1,6%
Verenigd Koninkrijk	-1,6%
Oostenrijk	-3,4%
Polen	-4,2%
Spanje	-6,7%
Ierland	-8,7%

PRESTATIES	
Stand Markt inkoopmanagersindex	
Duitsland	56,6
Verenigd Koninkrijk	54,3
Italië	53,1
Nederland	52,3
Ierland	52,3
Oostenrijk	51,0
Frankrijk	50,9
Polen	50,6
Spanje	49,9
Griekenland	49,4
Tsjechië	49,1

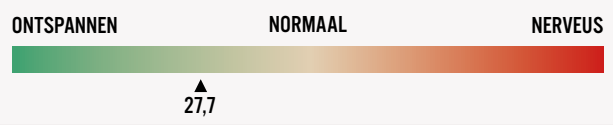
## HOE DUUR IS DE DAX?

Koers-winstverhouding van de DAX op basis van verwachtingen van de winst voor de komende 12 maanden.



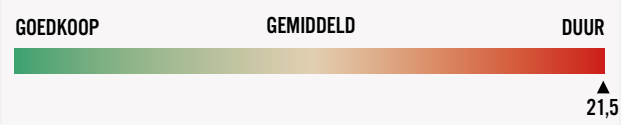
## SENTIMENT DAX

De verwachte beweeglijkheid van de DAX volgens optiebeleggers (VDAX). Vaak gezien als angstbarometer van de beurs.



## HOE DUUR IS DE EURO STOXX 50?

Koers-winstverhouding van 50 belangrijkste Europese aandelen op basis van verwachtingen van de winst voor de komende 12 maanden.



## SENTIMENT EURO STOXX 50

De verwachte beweeglijkheid van de Euro Stoxx 50 volgens optiebeleggers (VSTOXX). Vaak gezien als angst-barometer van de beurs.

