

## BEURZEN WERELDWIJD

Hoe hebben de beurzen wereldwijd gepresteerd?

## PRESTATIES

## Prestaties belangrijkste beurzen

Rendement sinds start van het jaar  
(in lokale valuta)

Europa (Stoxx 600)	-14,0%
VS (S&P 500)	2,6%
VK (FTSE 100)	-22,7%
Japan (Nikkei)	-1,3%
Zwitserland (SMI)	-2,5%
Hong Kong (Hang Seng)	-15,9%
Brazilië (Bovespa)	-15,9%
Australië (ASX 200)	-13,5%
Rusland (Moex)	-5,3%

## Goedkoopste beurzen

Koers-winstverhouding van indices op basis van  
verwachtingen van de winst voor de komende  
12 maanden.

Nairobi 20 Index (Kenia)	6,6
Nigeria Stock Exchange	7,0
KSE-100 Index (Pakistan)	7,7

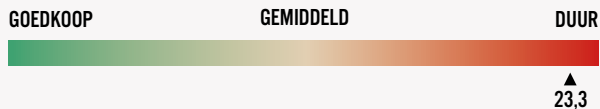
## PRESTATIES

## Best presterende beurzen

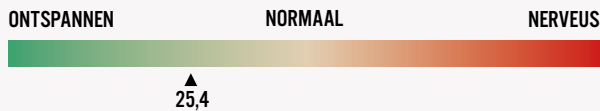
Rendement sinds start van het jaar  
(in lokale valuta)

Venezuela Index	455,2%
Omx Copenhagen 20	19,3%
Shanghai Shenzhen CSI 300 (China)	15,4%

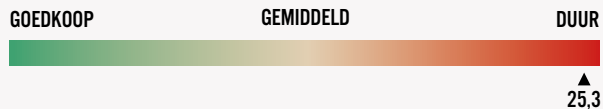
## HOE DUUR IS DE AEX?

Koers-winstverhouding van de AEX op basis van verwachtingen van  
de winst voor de komende 12 maanden.

## SENTIMENT AEX

De verwachte beweeglijkheid van de AEX volgens optiebeleggers  
(VAEX). Vaak gezien als angstbarometer van de beurs.

## HOE DUUR IS DE S&amp;P?

Koers-winstverhouding van 500 belangrijkste Amerikaanse aandelen op  
basis van verwachtingen van de winst voor de komende 12 maanden.

## SENTIMENT S&amp;P

De verwachte beweeglijkheid van de S&P 500 volgens optiebeleggers  
(VIX). Vaak gezien als angstbarometer van de beurs.