

## BEURZEN WERELDWIJD

Hoe hebben de beurzen wereldwijd gepresteerd?

## PRESTATIES

## Prestaties belangrijkste beurzen

Rendement sinds start van het jaar  
(in lokale valuta)

Europa (Stoxx 600)	-12,6%
VS (S&P 500)	-3,6%
VK (FTSE 100)	-17,5%
Japan (Nikkei)	-5,5%
Zwitserland (SMI)	-4,1%
Hong Kong (Hang Seng)	-13,2%
Brazilië (Bovespa)	-16,9%
Australië (ASX 200)	-11,2%
Rusland (Moex)	-10,6%

## Goedkoopste beurzen

Koers-winstverhouding van indices op basis van  
verwachtingen van de winst voor de komende  
12 maanden.

Nairobi 20 Index (Kenia)	5,9
KSE Index (Pakistan)	6,6
PFTS Index (Oekraïne)	6,6

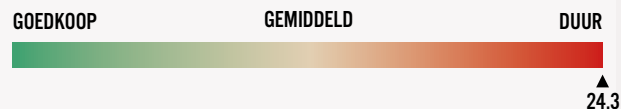
## PRESTATIES

## Best presterende beurzen

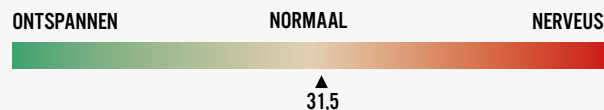
Rendement sinds start van het jaar  
(in lokale valuta)

Venezuela Index	258,9%
Omx Copenhagen 20	11,1%
SAX Index (Slowakije)	4,1%

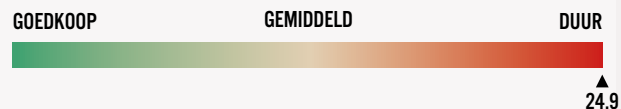
## HOE DUUR IS DE AEX?

Koers-winstverhouding van de AEX op basis van verwachtingen van  
de winst voor de komende 12 maanden.

## SENTIMENT AEX

De verwachte beweeglijkheid van de AEX volgens optiebeleggers  
(VAEX). Vaak gezien als angst arometer van de beurs.

## HOE DUUR IS DE S&amp;P?

Koers-winstverhouding van 500 belangrijkste Amerikaanse aandelen op  
basis van verwachtingen van de winst voor de komende 12 maanden.

## SENTIMENT S&amp;P

De verwachte beweeglijkheid van de S&P 500 volgens optiebeleggers  
(VIX). Vaak gezien als angstbarometer van de beurs.