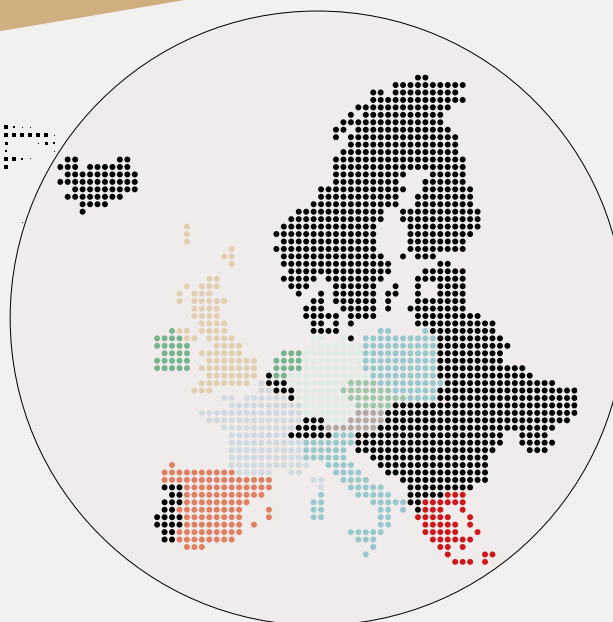


INKOOPMANAGERS EUROPA

Geeft iedere maand een actuele status van de Europese productiesector.



PRESTATIES

Verandering Markt inkoopmanagersindex YTD

Tsjechië	-15,0%
Nederland	-18,2%
Ierland	-20,2%
Italië	-22,8%
Duitsland	-24,0%
Polen	-24,8%
Frankrijk	-27,1%
Griekenland	-30,6%
Oostenrijk	-31,0%
Verenigd Koninkrijk	-31,8%
Spanje	-32,6%

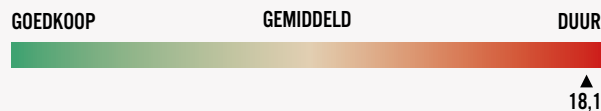
PRESTATIES

Stand Markt inkoopmanagersindex

Nederland	41,3%
Ierland	36,0%
Tsjechië	35,1%
Duitsland	34,5%
Verenigd Koninkrijk	32,6%
Polen	31,9%
Oostenrijk	31,6%
Frankrijk	31,5%
Italië	31,1%
Spanje	30,8%
Griekenland	29,5%

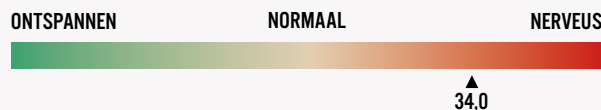
HOE DUUR IS DE DAX?

Koers-winstverhouding van de DAX op basis van verwachtingen van de winst voor de komende 12 maanden.



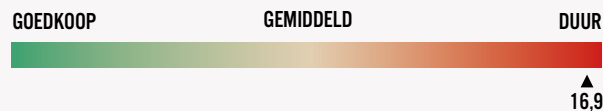
SENTIMENT DAX

De verwachte beweeglijkheid van de DAX volgens optiebeleggers (VDAX). Vaak gezien als angstbarometer van de beurs.



HOE DUUR IS DE EURO STOXX 50?

Koers-winstverhouding van 50 belangrijkste Europese aandelen op basis van verwachtingen van de winst voor de komende 12 maanden.



SENTIMENT EURO STOXX 50

De verwachte beweeglijkheid van de Euro Stoxx 50 volgens optiebeleggers (VSTOXX). Vaak gezien als angst-barometer van de beurs.

