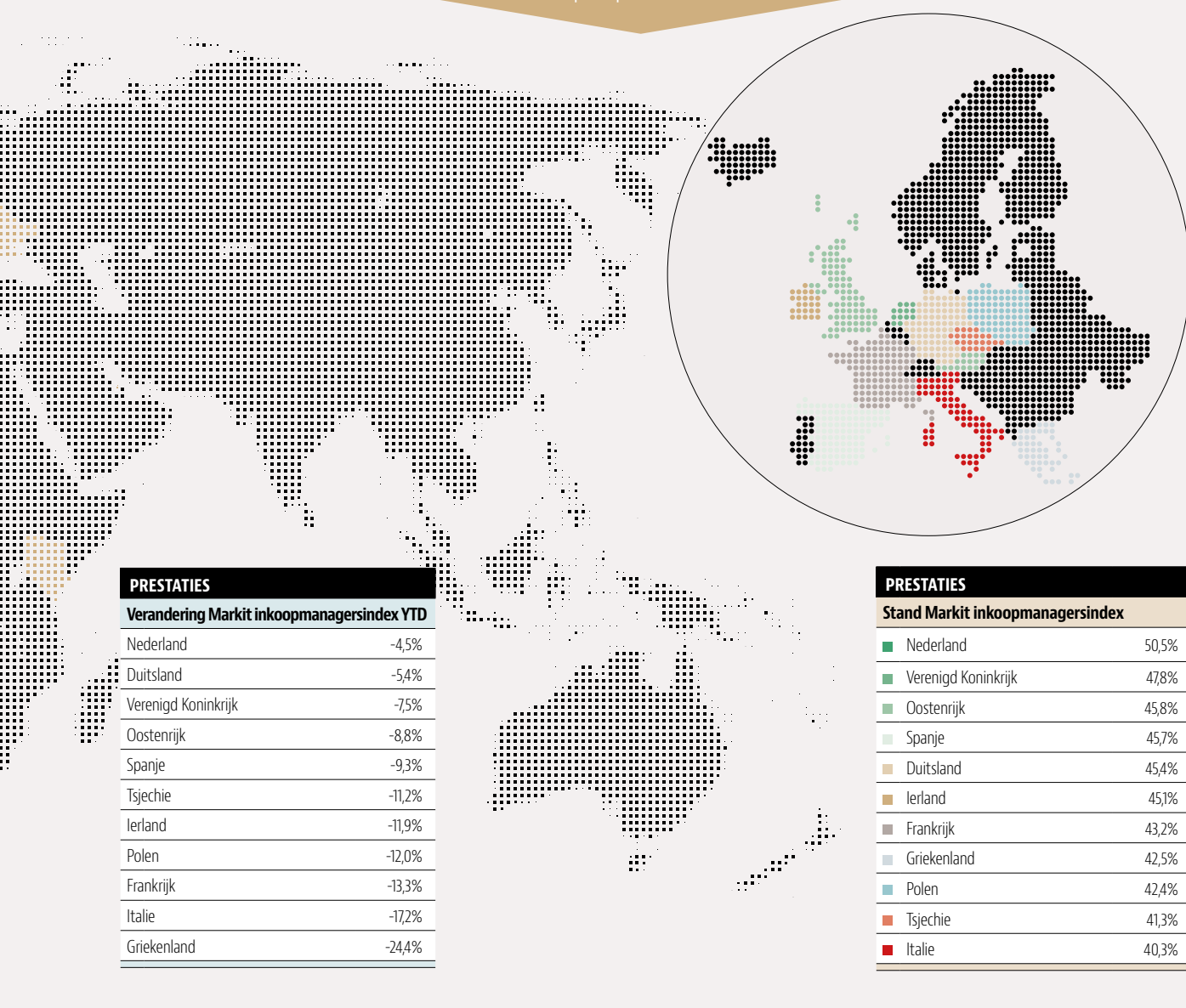


INKOOPMANAGERS EUROPA

Geeft iedere maand een actuele status van de Europese productiesector.



PRESTATIES

Verandering Markt inkoopmanagersindex YTD

Nederland	-4,5%
Duitsland	-5,4%
Verenigd Koninkrijk	-7,5%
Oostenrijk	-8,8%
Spanje	-9,3%
Tsjechie	-11,2%
Ierland	-11,9%
Polen	-12,0%
Frankrijk	-13,3%
Italië	-17,2%
Griekenland	-24,4%

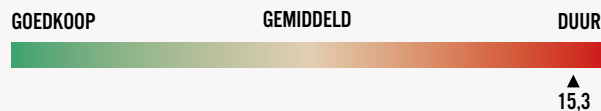
PRESTATIES

Stand Markt inkoopmanagersindex

Nederland	50,5%
Verenigd Koninkrijk	47,8%
Oostenrijk	45,8%
Spanje	45,7%
Duitsland	45,4%
Ierland	45,1%
Frankrijk	43,2%
Griekenland	42,5%
Polen	42,4%
Tsjechie	41,3%
Italië	40,3%

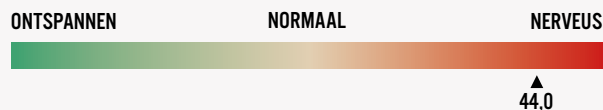
HOE DUUR IS DE DAX?

Koers-winstverhouding van de DAX op basis van verwachtingen van de winst voor de komende 12 maanden.



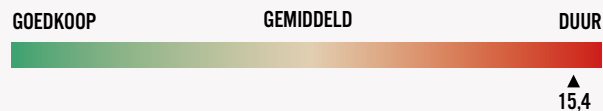
SENTIMENT DAX

De verwachte beweeglijkheid van de DAX volgens optiebeleggers (VDAX). Vaak gezien als angstbarometer van de beurs.



HOE DUUR IS DE EURO STOXX 50?

Koers-winstverhouding van 50 belangrijkste Europese aandelen op basis van verwachtingen van de winst voor de komende 12 maanden.



SENTIMENT EURO STOXX 50

De verwachte beweeglijkheid van de Euro Stoxx 50 volgens optiebeleggers (VSTOXX). Vaak gezien als angst-barometer van de beurs.

