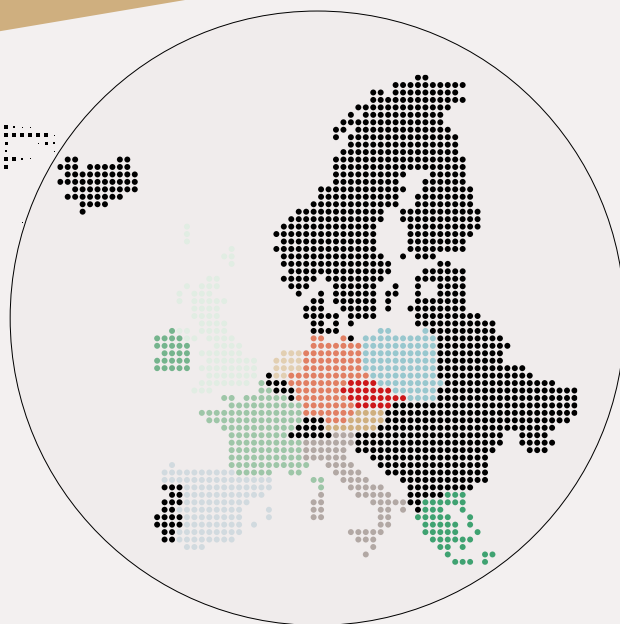
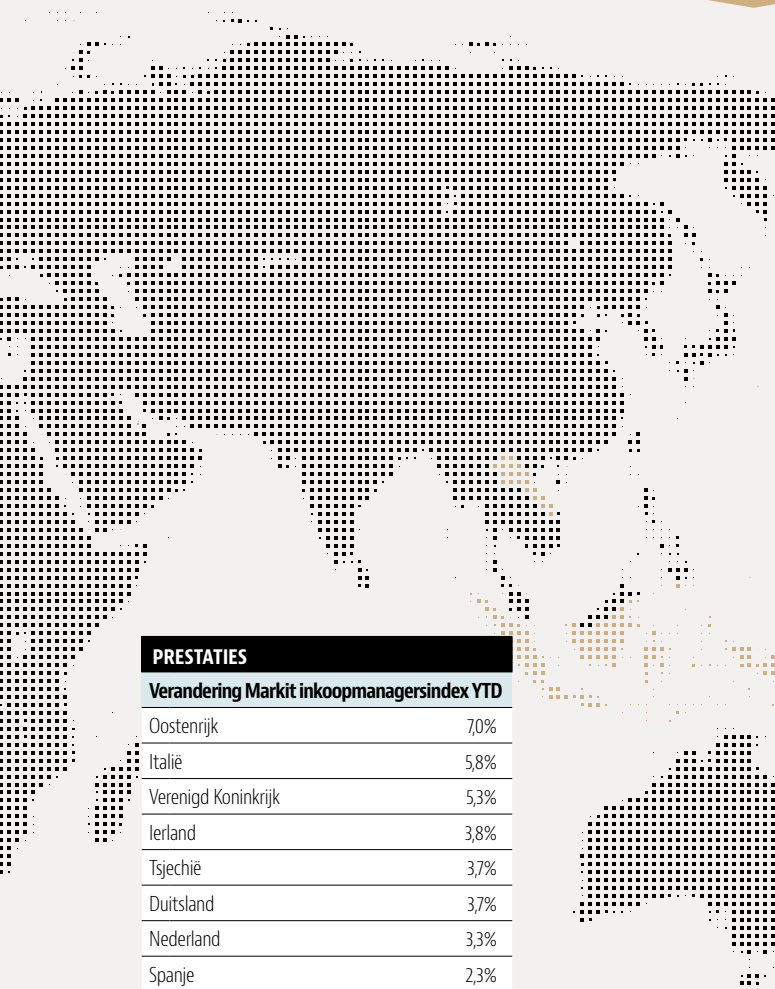


INKOOPMANAGERS EUROPA

Geeft iedere maand een actuele status van de Europese productiesector.



PRESTATIES

Verandering Markt inkoopmanagersindex YTD

Oostenrijk	7,0%
Italië	5,8%
Verenigd Koninkrijk	5,3%
Ierland	3,8%
Tsjechië	3,7%
Duitsland	3,7%
Nederland	3,3%
Spanje	2,3%
Frankrijk	1,4%
Griekenland	0,9%
Polen	-1,3%

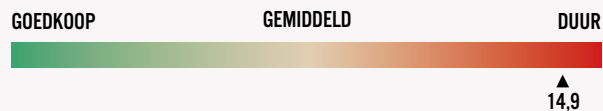
PRESTATIES

Stand Markt inkoopmanagersindex

Griekenland	54,4%
Ierland	51,4%
Frankrijk	51,1%
Verenigd Koninkrijk	50,0%
Nederland	49,9%
Oostenrijk	49,2%
Italië	48,9%
Spanje	48,5%
Polen	47,4%
Duitsland	45,3%
Tsjechië	45,2%

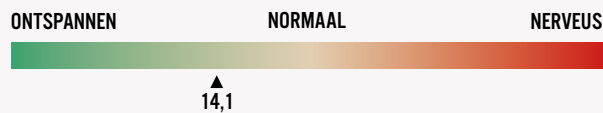
HOE DUUR IS DE DAX?

Koers-winstverhouding van de DAX op basis van verwachtingen van de winst voor de komende 12 maanden.



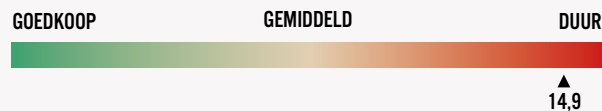
SENTIMENT DAX

De verwachte beweeglijkheid van de DAX volgens optiebeleggers (VDAX). Vaak gezien als angstbarometer van de beurs.



HOE DUUR IS DE EURO STOXX 50?

Koers-winstverhouding van 50 belangrijkste Europese aandelen op basis van verwachtingen van de winst voor de komende 12 maanden.



SENTIMENT EURO STOXX 50

De verwachte beweeglijkheid van de Euro Stoxx 50 volgens optiebeleggers (VSTOXX). Vaak gezien als angst-barometer van de beurs.

