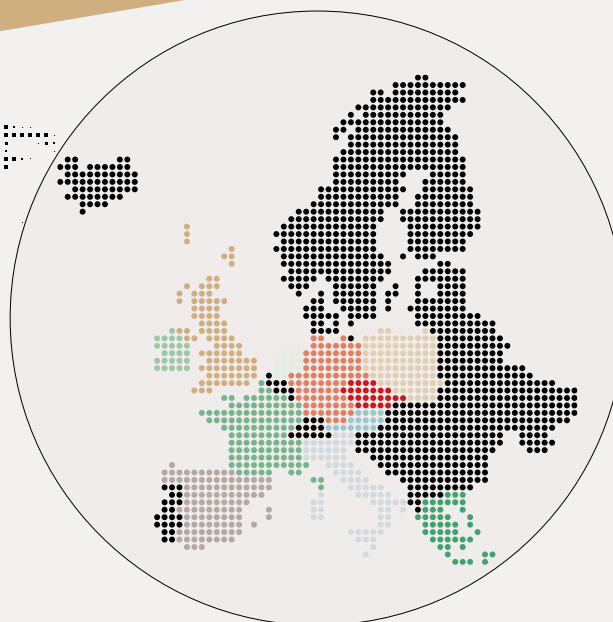



# INKOOPMANAGERS EUROPA

Geeft iedere maand een actuele status van de Europese productiesector.

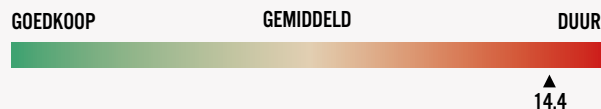


PRESTATIES	
Verandering Markt inkoopmanagersindex YTD	
Polen	2,8%
Tsjechië	0,2%
Oostenrijk	0,0%
Spanje	-0,2%
Ierland	-0,4%
Griekenland	-0,4%
Duitsland	-0,9%
Frankrijk	-2,5%
Nederland	-2,6%
Italië	-2,9%
Verenigd Koninkrijk	-2,9%

PRESTATIES	
Stand Markt inkoopmanagersindex	
Griekenland	53,9%
Frankrijk	50,4%
Ierland	49,5%
Nederland	48,3%
Polen	48,0%
Verenigd Koninkrijk	47,5%
Spanje	47,4%
Italië	46,2%
Oostenrijk	46,0%
Duitsland	43,7%
Tsjechië	43,6%

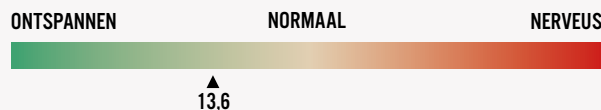
## HOE DUUR IS DE DAX?

Koers-winstverhouding van de DAX op basis van verwachtingen van de winst voor de komende 12 maanden.



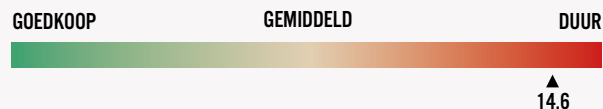
## SENTIMENT DAX

De verwachte beweeglijkheid van de DAX volgens optiebeleggers (VDAX). Vaak gezien als angstbarometer van de beurs.



## HOE DUUR IS DE EURO STOXX 50?

Koers-winstverhouding van 50 belangrijkste Europese aandelen op basis van verwachtingen van de winst voor de komende 12 maanden.



## SENTIMENT EURO STOXX 50

De verwachte beweeglijkheid van de Euro Stoxx 50 volgens optiebeleggers (VSTOXX). Vaak gezien als angst-barometer van de beurs.

