



peildatum  
10 JANUARI  
2020

# Prestaties en waardering

Hoe presteren aandelen wereldwijd? Prestaties en kansen in enkele cijfers.\*

## INDICATOREN BEURZEN EUROPA

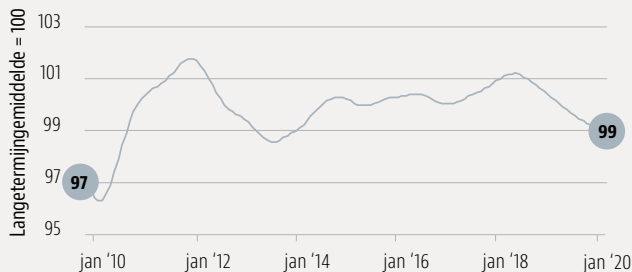
### FED MODEL OP EUROSTOXX 50

Earnings yield Eurostoxx 50 - 10-jaars staatsrente Eurozone



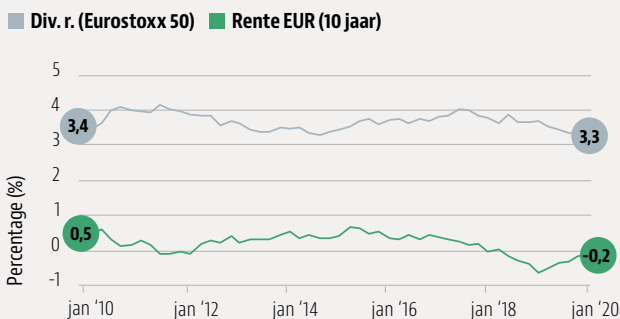
### OESO EUROZONE

Samengestelde index van leidende economische indicatoren voor de landen van de Organisatie voor Economische Samenwerking en Ontwikkeling (Oeso) binnen de Eurozone



### DIVIDEND & RENTE EUROPA

Dividendrendement minus de 10-jaars staatsrente in Europa



## INDICATOREN BEURZEN WERELDWIJD

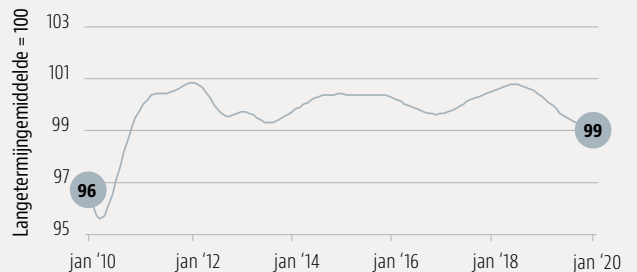
### FED MODEL OP MSCI WORLD

Earnings yield MSCI World - 10-jaars Treasury



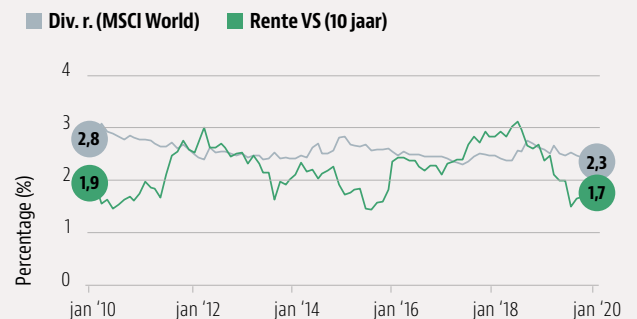
### OESO WERELD

Samengestelde index van leidende economische indicatoren voor de landen van de Organisatie voor Economische Samenwerking en Ontwikkeling (Oeso)



### DIVIDEND & RENTE WERELD

Dividendrendement minus de Amerikaanse 10-jaars staatsrente



\*Bron: Bloomberg