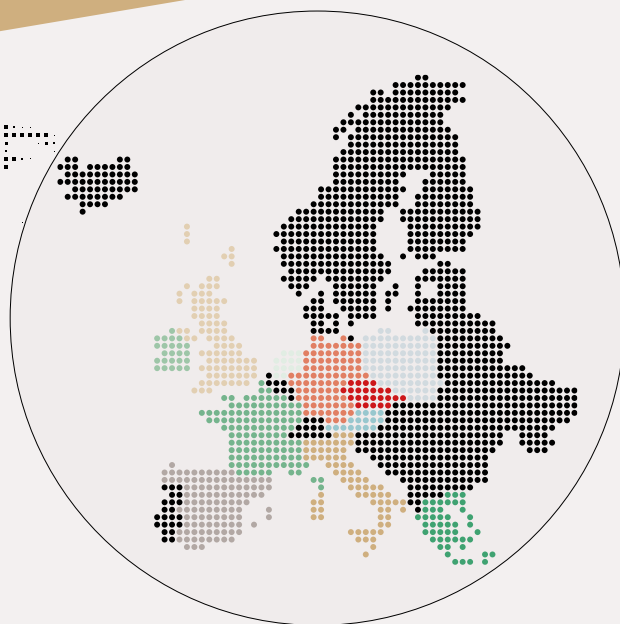
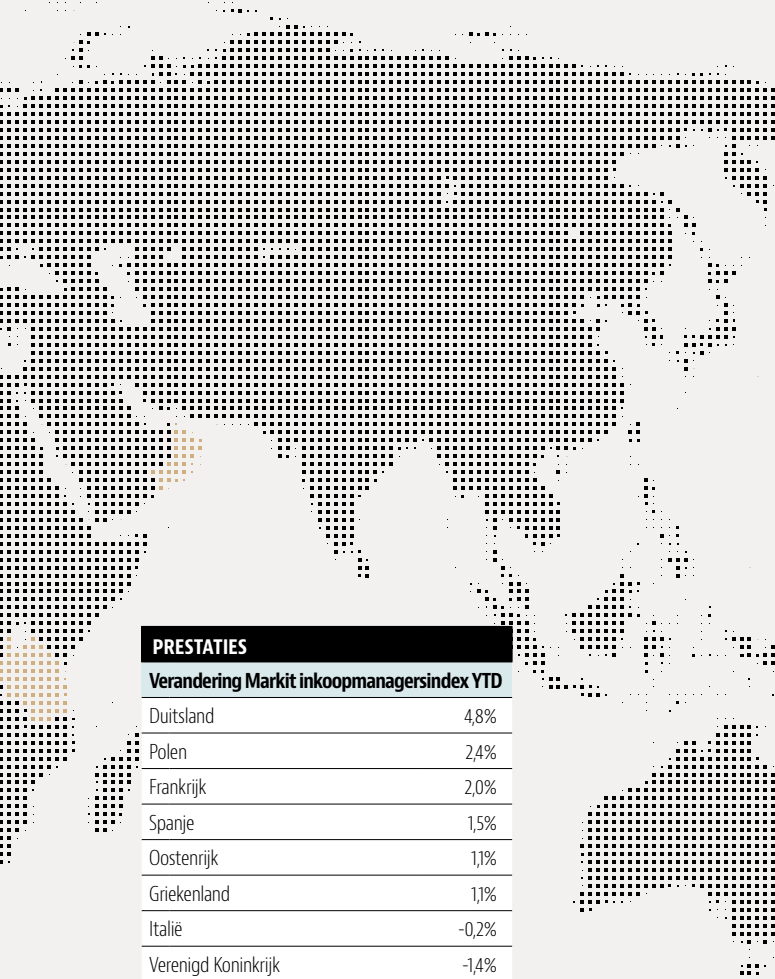


INKOOPMANAGERS EUROPA

Geeft iedere maand een actuele status van de Europese productiesector.

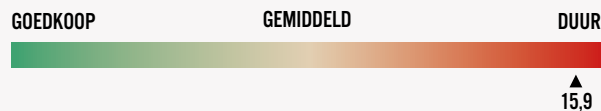


PRESTATIES	
Verandering Markt inkoopmanagersindex YTD	
Duitsland	4,8%
Polen	2,4%
Frankrijk	2,0%
Spanje	1,5%
Oostenrijk	1,1%
Griekenland	1,1%
Italië	-0,2%
Verenigd Koninkrijk	-1,4%
Nederland	-1,4%
Ierland	-2,0%
Tsjechië	-3,3%

PRESTATIES	
Stand Markt inkoopmanagersindex	
Griekenland	54,1%
Frankrijk	51,7%
Ierland	49,7%
Nederland	49,6%
Verenigd Koninkrijk	48,9%
Italië	47,6%
Spanje	47,5%
Polen	46,7%
Oostenrijk	46,0%
Duitsland	44,1%
Tsjechië	43,5%

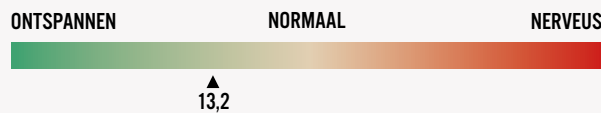
HOE DUUR IS DE DAX?

Koers-winstverhouding van de DAX op basis van verwachtingen van de winst voor de komende 12 maanden.



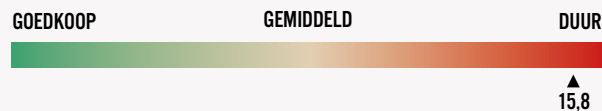
SENTIMENT DAX

De verwachte beweeglijkheid van de DAX volgens optiebeleggers (VDAX). Vaak gezien als angstbarometer van de beurs.



HOE DUUR IS DE EURO STOXX 50?

Koers-winstverhouding van 50 belangrijkste Europese aandelen op basis van verwachtingen van de winst voor de komende 12 maanden.



SENTIMENT EURO STOXX 50

De verwachte beweeglijkheid van de Euro Stoxx 50 volgens optiebeleggers (VSTOXX). Vaak gezien als angst-barometer van de beurs.

