

## BEURZEN WERELDWIJD

Hoe hebben de beurzen wereldwijd gepresteerd?

## PRESTATIES

## Prestaties belangrijkste beurzen

Rendement sinds start van het jaar  
(in lokale valuta)

|                       |       |
|-----------------------|-------|
| Europa (Stoxx 600)    | 19,8% |
| VS (S&P 500)          | 23,5% |
| VK (FTSE 100)         | 8,4%  |
| Japan (Nikkei)        | 15,6% |
| Zwitserland (SMI)     | 21,4% |
| Hong Kong (Hang Seng) | 1,8%  |
| Brazilië (Bovespa)    | 21,2% |
| Australië (ASX 200)   | 19,3% |
| Rusland (Moex)        | 23,3% |

## Goedkoopste beurzen

Koers-winstverhouding van indices op basis van  
verwachtingen van de winst voor de komende  
12 maanden.

|                          |     |
|--------------------------|-----|
| S&P Merval (Argentinië)  | 4,1 |
| MSM30 Index (Oman)       | 6,0 |
| Tanzania All Share Index | 6,6 |

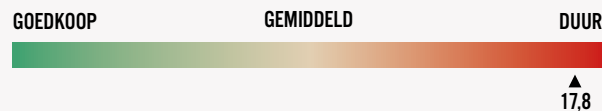
## PRESTATIES

## Best presterende beurzen

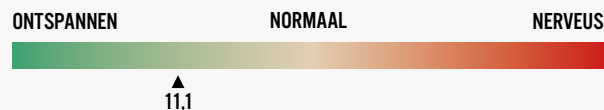
Rendement sinds start van het jaar  
(in lokale valuta)

|                          |         |
|--------------------------|---------|
| Venezuela Index          | 3607,5% |
| Athex Composite Share Pr | 47,9%   |
| Bucharest BET Index      | 42,7%   |

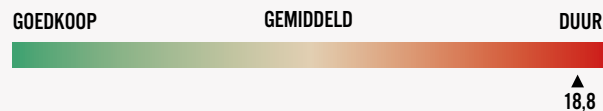
## HOE DUUR IS DE AEX?

Koers-winstverhouding van de AEX op basis van verwachtingen van  
de winst voor de komende 12 maanden.

## SENTIMENT AEX

De verwachte beweeglijkheid van de AEX volgens optiebeleggers  
(VAEX). Vaak gezien als angst arometer van de beurs.

## HOE DUUR IS DE S&amp;P?

Koers-winstverhouding van 500 belangrijkste Amerikaanse aandelen op  
basis van verwachtingen van de winst voor de komende 12 maanden.

## SENTIMENT S&amp;P

De verwachte beweeglijkheid van de S&P 500 volgens optiebeleggers  
(VIX). Vaak gezien als angstbarometer van de beurs.