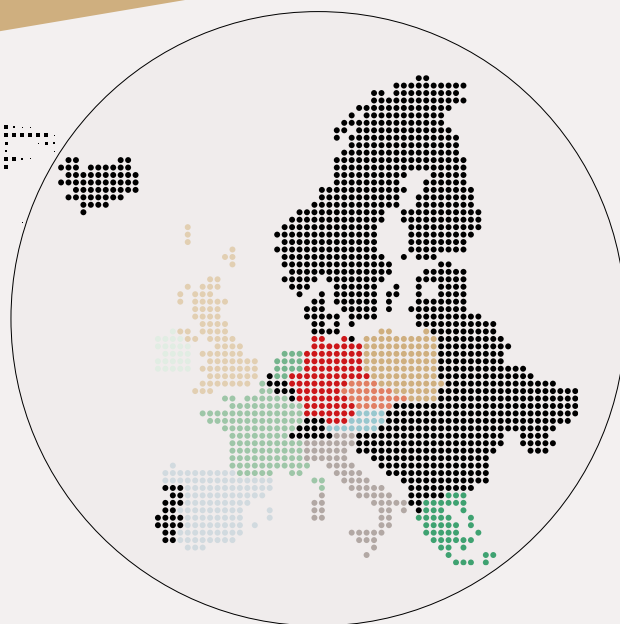


INKOOPMANAGERS EUROPA

Geeft iedere maand een actuele status van de Europese productiesector.



PRESTATIES

Verandering Markt inkoopmanagersindex YTD

Verenigd Koninkrijk	4,2%
Ierland	3,0%
Tsjechië	2,8%
Nederland	1,9%
Italië	1,8%
Polen	1,2%
Frankrijk	0,7%
Spanje	0,5%
Griekenland	0,4%
Duitsland	-0,2%
Oostenrijk	-1,3%

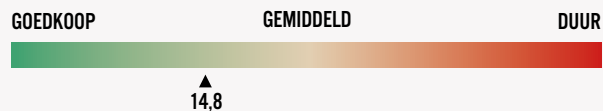
PRESTATIES

Stand Markt inkoopmanagersindex

Griekenland	53,6%
Nederland	51,6%
Frankrijk	50,1%
Ierland	48,7%
Verenigd Koninkrijk	48,3%
Polen	47,8%
Italië	47,8%
Spanje	47,7%
Oostenrijk	45,1%
Tsjechië	44,9%
Duitsland	41,7%

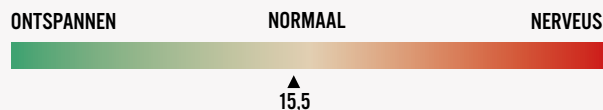
HOE DUUR IS DE DAX?

Koers-winstverhouding van de DAX op basis van verwachtingen van de winst voor de komende 12 maanden.



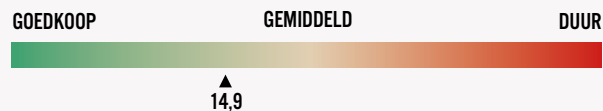
SENTIMENT DAX

De verwachte beweeglijkheid van de DAX volgens optiebeleggers (VDAX). Vaak gezien als angstbarometer van de beurs.



HOE DUUR IS DE EURO STOXX 50?

Koers-winstverhouding van 50 belangrijkste Europese aandelen op basis van verwachtingen van de winst voor de komende 12 maanden.



SENTIMENT EURO STOXX 50

De verwachte beweeglijkheid van de Euro Stoxx 50 volgens optiebeleggers (VSTOXX). Vaak gezien als angst-barometer van de beurs.

