

BEURZEN WERELDWIJD

Hoe hebben de beurzen wereldwijd gepresteerd?

PRESTATIES

Prestaties belangrijkste beurzen

Rendement sinds start van het jaar
(in lokale valuta)

Europa (Stoxx 600)	16,4%
VS (S&P 500)	19,6%
VK (FTSE 100)	6,8%
Japan (Nikkei)	12,2%
Zwitserland (SMI)	18,7%
Hong Kong (Hang Seng)	3,9%
Brazilië (Bovespa)	19,5%
Australië (ASX 200)	18,4%
Rusland (Moex)	16,0%

Goedkoopste beurzen

Koers-winstverhouding van indices op basis van verwachtingen van de winst voor de komende 12 maanden.

PFTS Index (Oekraïne)	4,8
S&P Merval (Argentinië)	5,6
Tanzania All Share Index	5,9

PRESTATIES

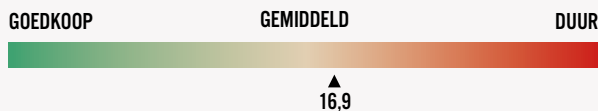
Best presterende beurzen

Rendement sinds start van het jaar
(in lokale valuta)

Venezuela Index	2956,4%
Athex Composite	42,7%
Bucharest BET Index	40,7%

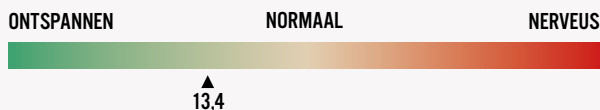
HOE DUUR IS DE AEX?

Koers-winstverhouding van de AEX op basis van verwachtingen van de winst voor de komende 12 maanden.



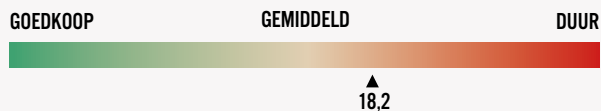
SENTIMENT AEX

De verwachte beweeglijkheid van de AEX volgens optiebeleggers (VAEX). Vaak gezien als angstbarometer van de beurs.



HOE DUUR IS DE S&P?

Koers-winstverhouding van 500 belangrijkste Amerikaanse aandelen op basis van verwachtingen van de winst voor de komende 12 maanden.



SENTIMENT S&P

De verwachte beweeglijkheid van de S&P 500 volgens optiebeleggers (VIX). Vaak gezien als angstbarometer van de beurs.

