

# Prestaties en waardering

  
 peildatum  
**19 SEPTEMBER**  
 2019

Hoe presteren aandelen wereldwijd? Prestaties en kansen in enkele cijfers.\*

## INDICATOREN BEURZEN EUROPA

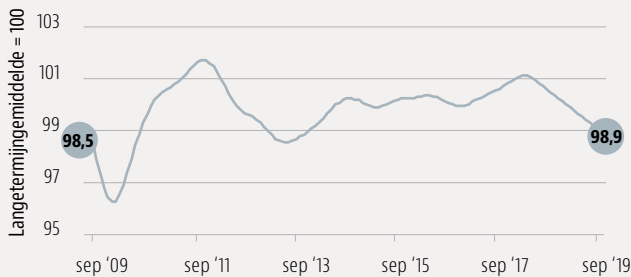
### FED MODEL OP EUROSTOXX 50

Earnings yield Eurostoxx 50 - 10-jaars staatsrente Eurozone



### OESO EUROZONE

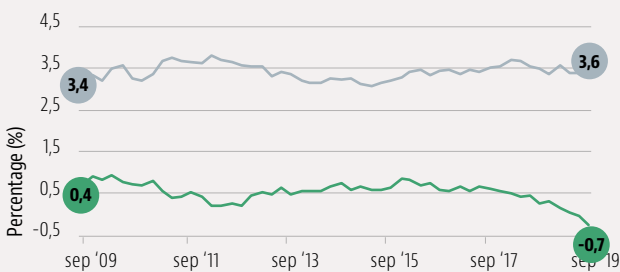
Samengestelde index van leidende economische indicatoren voor de landen van de Organisatie voor Economische Samenwerking en Ontwikkeling (Oeso) binnen de Eurozone



### DIVIDEND & RENTE EUROPA

Dividendrendement minus de 10-jaars staatsrente in Europa

■ Div. r. (Eurostoxx 50) ■ Rente EUR (10 jaar)



## INDICATOREN BEURZEN WERELDWIJD

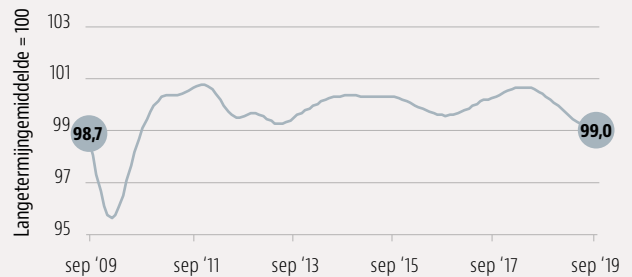
### FED MODEL OP MSCI WORLD

Earnings yield MSCI World - 10-jaars Treasury



### OESO WERELD

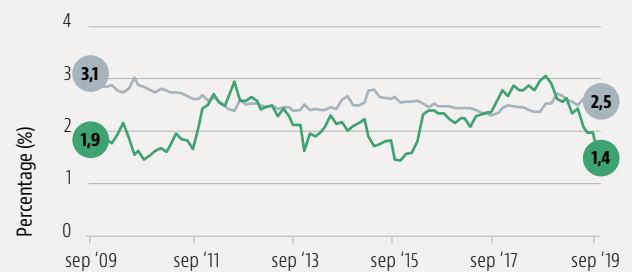
Samengestelde index van leidende economische indicatoren voor de landen van de Organisatie voor Economische Samenwerking en Ontwikkeling (Oeso)



### DIVIDEND & RENTE WERELD

Dividendrendement minus de Amerikaanse 10-jaars staatsrente

■ Div. r. (MSCI World) ■ Rente VS (10 jaar)



\*Bron: Bloomberg