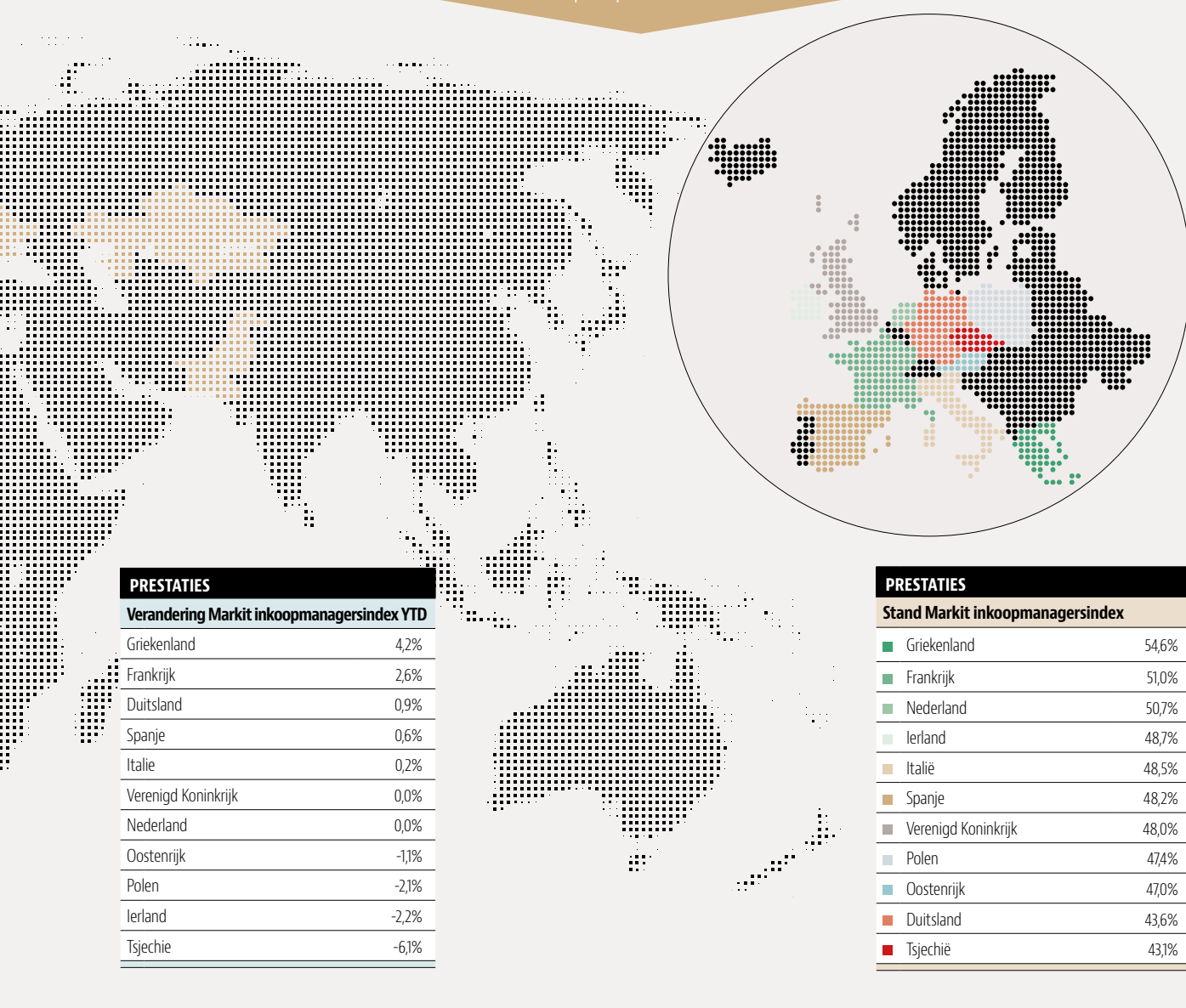


INKOOPMANAGERS EUROPA

Geeft iedere maand een actuele status van de Europese productiesector.



PRESTATIES

Verandering Markt inkoopmanagersindex YTD

Griekenland	4,2%
Frankrijk	2,6%
Duitsland	0,9%
Spanje	0,6%
Italië	0,2%
Verenigd Koninkrijk	0,0%
Nederland	0,0%
Oostenrijk	-1,1%
Polen	-2,1%
Ierland	-2,2%
Tsjechië	-6,1%

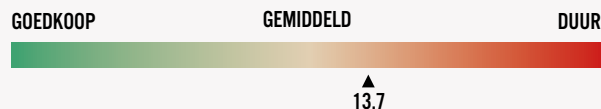
PRESTATIES

Stand Markt inkoopmanagersindex

Griekenland	54,6%
Frankrijk	51,0%
Nederland	50,7%
Ierland	48,7%
Italië	48,5%
Spanje	48,2%
Verenigd Koninkrijk	48,0%
Polen	47,4%
Oostenrijk	47,0%
Duitsland	43,6%
Tsjechië	43,1%

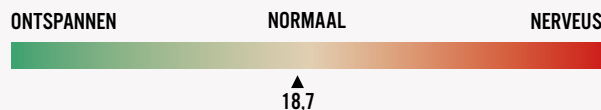
HOE DUUR IS DE DAX?

Koers-winstverhouding van de DAX op basis van verwachtingen van de winst voor de komende 12 maanden.



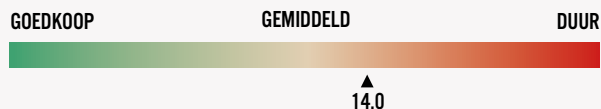
SENTIMENT DAX

De verwachte beweeglijkheid van de DAX volgens optiebeleggers (VDAX). Vaak gezien als angstbarometer van de beurs.



HOE DUUR IS DE EURO STOXX 50?

Koers-winstverhouding van 50 belangrijkste Europese aandelen op basis van verwachtingen van de winst voor de komende 12 maanden.



SENTIMENT EURO STOXX 50

De verwachte beweeglijkheid van de Euro Stoxx 50 volgens optiebeleggers (VSTOXX). Vaak gezien als angst-barometer van de beurs.

