

## BEURZEN WERELDWIJD

Hoe hebben de beurzen wereldwijd gepresteerd?

## PRESTATIES

## Prestaties belangrijkste beurzen

Rendement sinds start van het jaar  
(in lokale valuta)

Europa (Stoxx 600)	10,9%
VS (S&P 500)	16,6%
VK (FTSE 100)	5,9%
Japan (Nikkei)	3,1%
Zwitserland (SMI)	16,3%
Hong Kong (Hang Seng)	0,8%
Brazilië (Bovespa)	13,8%
Australië (ASX 200)	15,1%
Rusland (Moex)	12,9%

## Goedkoopste beurzen

Koers-winstverhouding van indices op basis van  
verwachtingen van de winst voor de komende  
12 maanden.

Kazakhstan KASE	0,3
PFTS Index (Oekraïne)	2,9
Karachi 100 (Pakistan)	5,8

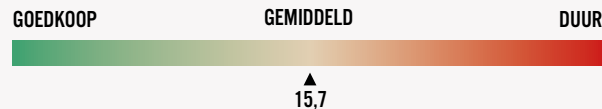
## PRESTATIES

## Best presterende beurzen

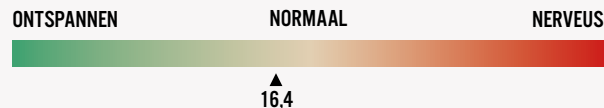
Rendement sinds start van het jaar  
(in lokale valuta)

Venezuela Index	2740,9%
JSE Index (Jamaica)	41,5%
Athex Composite	40,3%

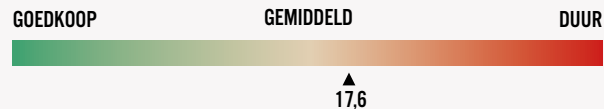
## HOE DUUR IS DE AEX?

Koers-winstverhouding van de AEX op basis van verwachtingen van  
de winst voor de komende 12 maanden.

## SENTIMENT AEX

De verwachte beweeglijkheid van de AEX volgens optiebeleggers  
(VAEX). Vaak gezien als angst arometer van de beurs.

## HOE DUUR IS DE S&amp;P?

Koers-winstverhouding van 500 belangrijkste Amerikaanse aandelen op  
basis van verwachtingen van de winst voor de komende 12 maanden.

## SENTIMENT S&amp;P

De verwachte beweeglijkheid van de S&P 500 volgens optiebeleggers  
(VIX). Vaak gezien als angstbarometer van de beurs.