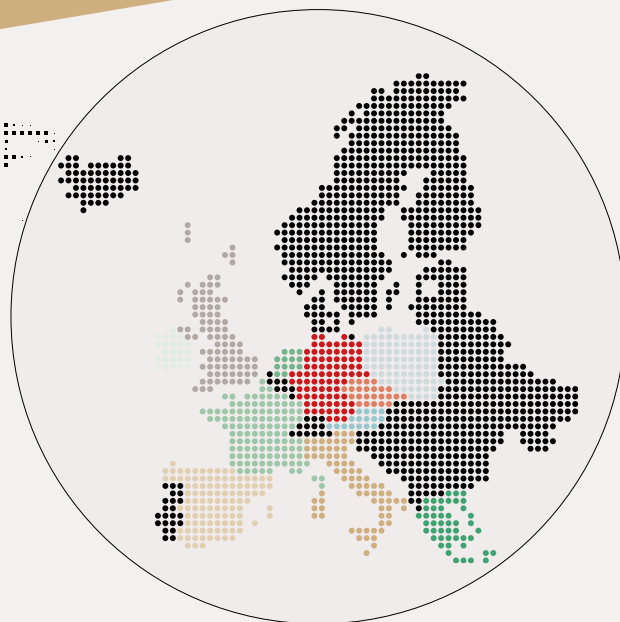


INKOOPMANAGERS EUROPA

Geeft iedere maand een actuele status van de Europese productiesector.



PRESTATIES

Verandering Markt inkoopmanagersindex YTD

Frankrijk	2,8%
Duitsland	2,5%
Italië	1,2%
Nederland	0,4%
Tsjechië	0,0%
Polen	-0,4%
Oostenrijk	-1,8%
Spanje	-3,3%
Ierland	-4,0%
Griekenland	-4,2%
Verenigd Koninkrijk	-7,0%

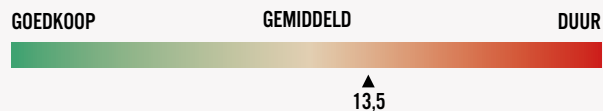
PRESTATIES

Stand Markt inkoopmanagersindex

Griekenland	54,2%
Nederland	52,2%
Frankrijk	52,0%
Ierland	50,4%
Spanje	50,1%
Italië	49,7%
Verenigd Koninkrijk	49,4%
Polen	48,8%
Oostenrijk	48,3%
Tsjechië	46,6%
Duitsland	45,4%

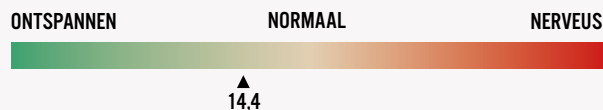
HOE DUUR IS DE DAX?

Koers-winstverhouding van de DAX op basis van verwachtingen van de winst voor de komende 12 maanden.



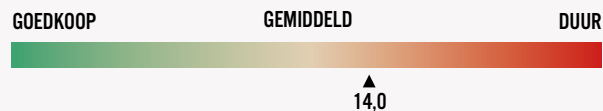
SENTIMENT DAX

De verwachte beweeglijkheid van de DAX volgens optiebeleggers (VDAX). Vaak gezien als angstbarometer van de beurs.



HOE DUUR IS DE EURO STOXX 50?

Koers-winstverhouding van 50 belangrijkste Europese aandelen op basis van verwachtingen van de winst voor de komende 12 maanden.



SENTIMENT EURO STOXX 50

De verwachte beweeglijkheid van de Euro Stoxx 50 volgens optiebeleggers (VSTOXX). Vaak gezien als angst-barometer van de beurs.

