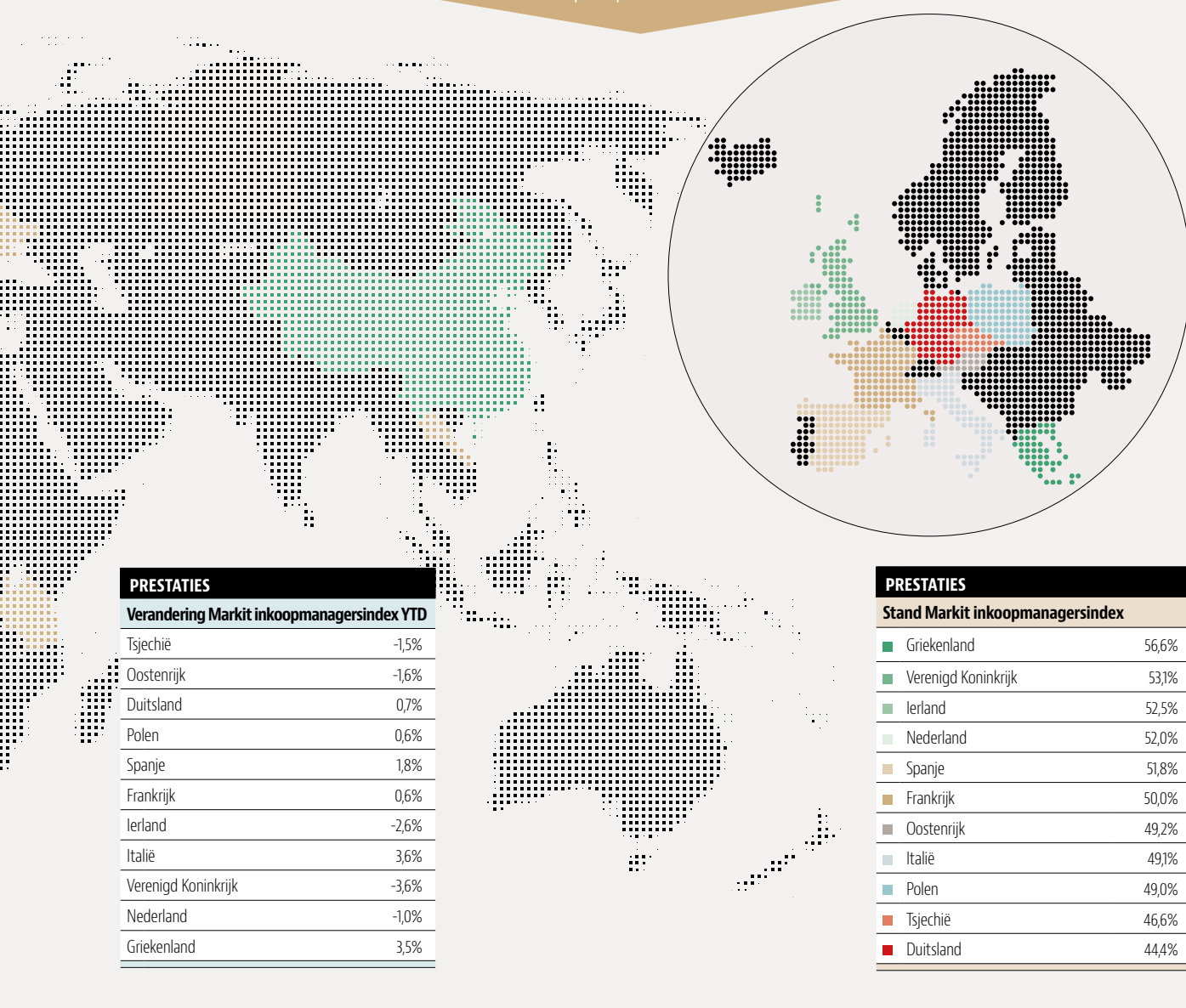


# INKOOPMANAGERS EUROPA

Geeft iedere maand een actuele status van de Europese productiesector.

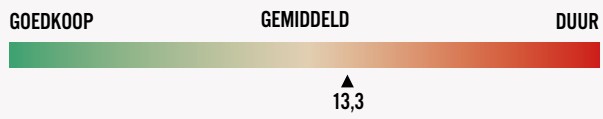


PRESTATIES	
Verandering Markt inkoopmanagersindex YTD	
Tsjechië	-1,5%
Oostenrijk	-1,6%
Duitsland	0,7%
Polen	0,6%
Spanje	1,8%
Frankrijk	0,6%
Ierland	-2,6%
Italië	3,6%
Verenigd Koninkrijk	-3,6%
Nederland	-1,0%
Griekenland	3,5%

PRESTATIES	
Stand Markt inkoopmanagersindex	
Griekenland	56,6%
Verenigd Koninkrijk	53,1%
Ierland	52,5%
Nederland	52,0%
Spanje	51,8%
Frankrijk	50,0%
Oostenrijk	49,2%
Italië	49,1%
Polen	49,0%
Tsjechië	46,6%
Duitsland	44,4%

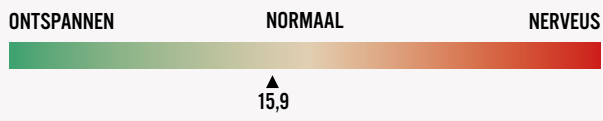
## HOE DUUR IS DE DAX?

Koers-winstverhouding van de DAX op basis van verwachtingen van de winst voor de komende 12 maanden.



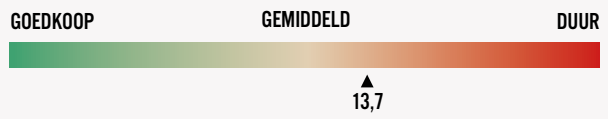
## SENTIMENT DAX

De verwachte beweeglijkheid van de DAX volgens optiebeleggers (VDAX). Vaak gezien als angstbarometer van de beurs.



## HOE DUUR IS DE EURO STOXX 50?

Koers-winstverhouding van 50 belangrijkste Europese aandelen op basis van verwachtingen van de winst voor de komende 12 maanden.



## SENTIMENT EURO STOXX 50

De verwachte beweeglijkheid van de Euro Stoxx 50 volgens optiebeleggers (VSTOXX). Vaak gezien als angst-barometer van de beurs.

