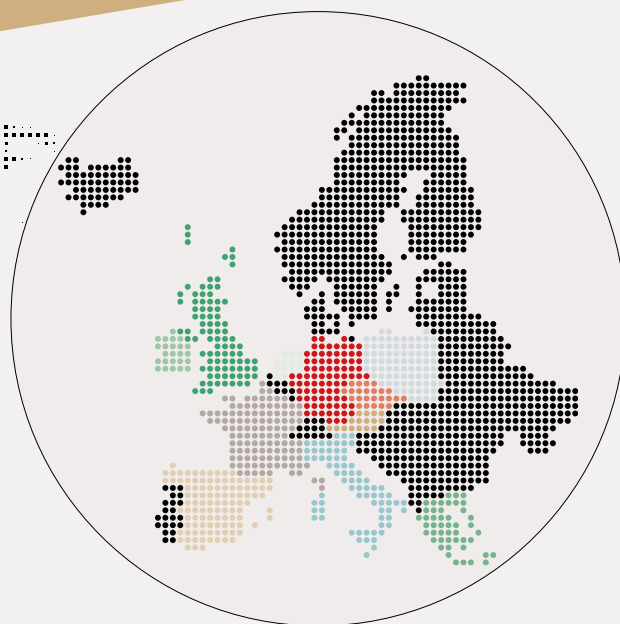
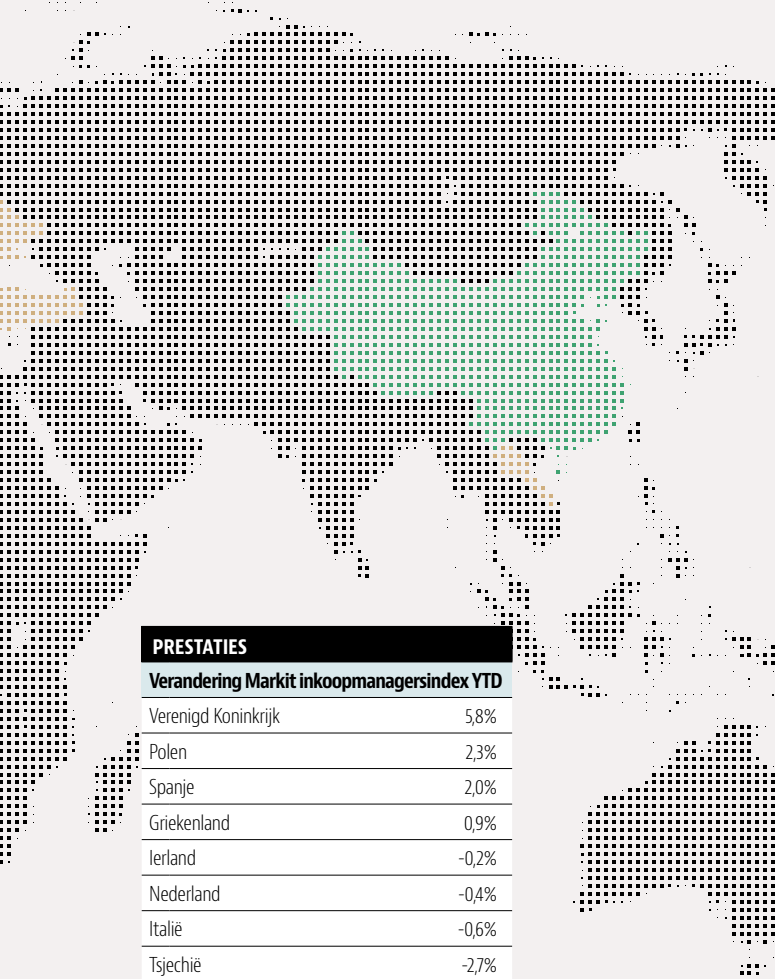


INKOOPMANAGERS EUROPA

Geeft iedere maand een actuele status van de Europese productiesector.

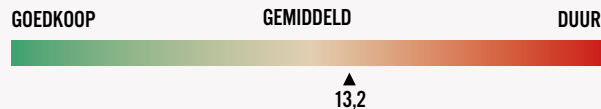


PRESTATIES	
Verandering Markt inkoopmanagersindex YTD	
Verenigd Koninkrijk	5,8%
Polen	2,3%
Spanje	2,0%
Griekenland	0,9%
Ierland	-0,2%
Nederland	-0,4%
Italië	-0,6%
Tsjechië	-2,7%
Oostenrijk	-3,5%
Frankrijk	-3,5%
Duitsland	-7,4%

PRESTATIES	
Stand Markt inkoopmanagersindex	
Verenigd Koninkrijk	55,1%
Griekenland	54,7%
Ierland	53,9%
Nederland	52,5%
Spanje	50,9%
Oostenrijk	50,0%
Frankrijk	49,7%
Polen	48,7%
Italië	47,4%
Tsjechië	47,3%
Duitsland	44,1%

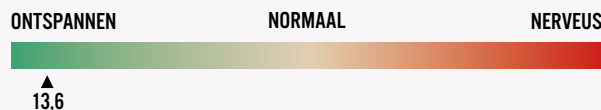
HOE DUUR IS DE DAX?

Koers-winstverhouding van de DAX op basis van verwachtingen van de winst voor de komende 12 maanden.



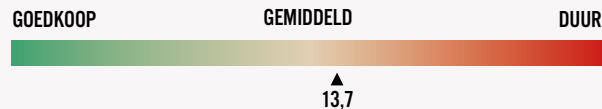
SENTIMENT DAX

De verwachte beweeglijkheid van de DAX volgens optiebeleggers (VDAX). Vaak gezien als angstbarometer van de beurs.



HOE DUUR IS DE EURO STOXX 50?

Koers-winstverhouding van 50 belangrijkste Europese aandelen op basis van verwachtingen van de winst voor de komende 12 maanden.



SENTIMENT EURO STOXX 50

De verwachte beweeglijkheid van de Euro Stoxx 50 volgens optiebeleggers (VSTOXX). Vaak gezien als angst-barometer van de beurs.

