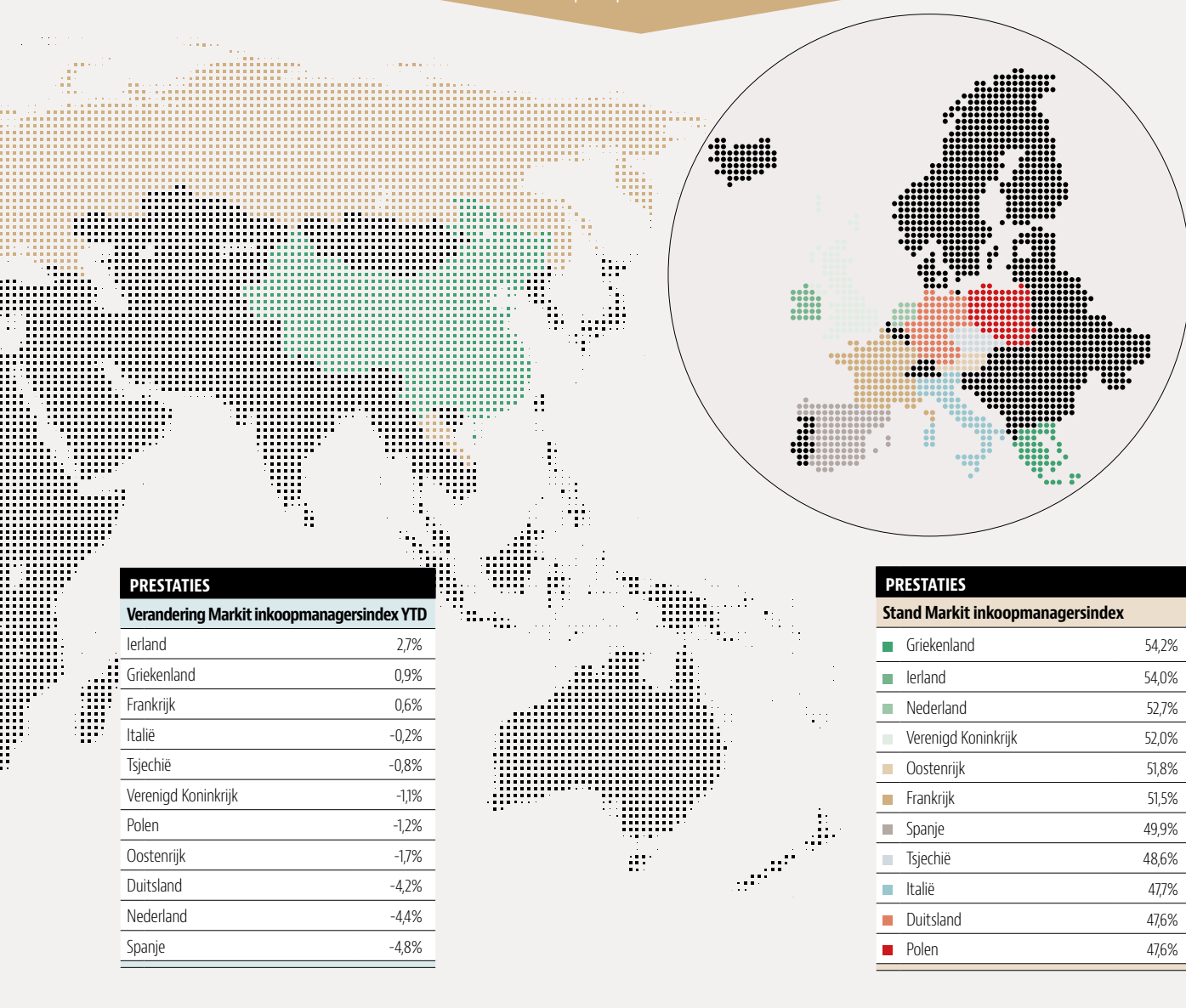


# INKOOPMANAGERS EUROPA

Geeft iedere maand een actuele status van de Europese productiesector.



## PRESTATIES

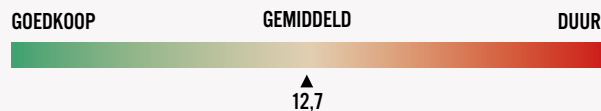
Verandering Markt inkoopmanagersindex YTD	
Ierland	2,7%
Griekenland	0,9%
Frankrijk	0,6%
Italië	-0,2%
Tsjechië	-0,8%
Verenigd Koninkrijk	-1,1%
Polen	-1,2%
Oostenrijk	-1,7%
Duitsland	-4,2%
Nederland	-4,4%
Spanje	-4,8%

## PRESTATIES

Stand Markt inkoopmanagersindex	
Griekenland	54,2%
Ierland	54,0%
Nederland	52,7%
Verenigd Koninkrijk	52,0%
Oostenrijk	51,8%
Frankrijk	51,5%
Spanje	49,9%
Tsjechië	48,6%
Italië	47,7%
Duitsland	47,6%
Polen	47,6%

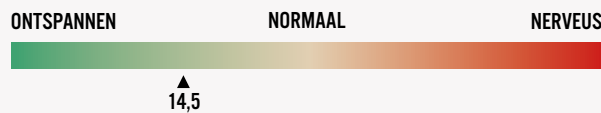
### HOE DUUR IS DE DAX?

Koers-winstverhouding van de DAX op basis van verwachtingen van de winst voor de komende 12 maanden.



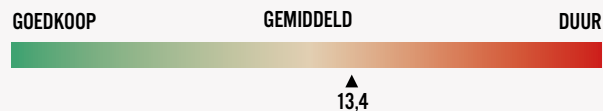
### SENTIMENT DAX

De verwachte beweeglijkheid van de DAX volgens optiebeleggers (VDAX). Vaak gezien als angstbarometer van de beurs.



### HOE DUUR IS DE EURO STOXX 50?

Koers-winstverhouding van 50 belangrijkste Europese aandelen op basis van verwachtingen van de winst voor de komende 12 maanden.



### SENTIMENT EURO STOXX 50

De verwachte beweeglijkheid van de Euro Stoxx 50 volgens optiebeleggers (VSTOXX). Vaak gezien als angst-barometer van de beurs.

