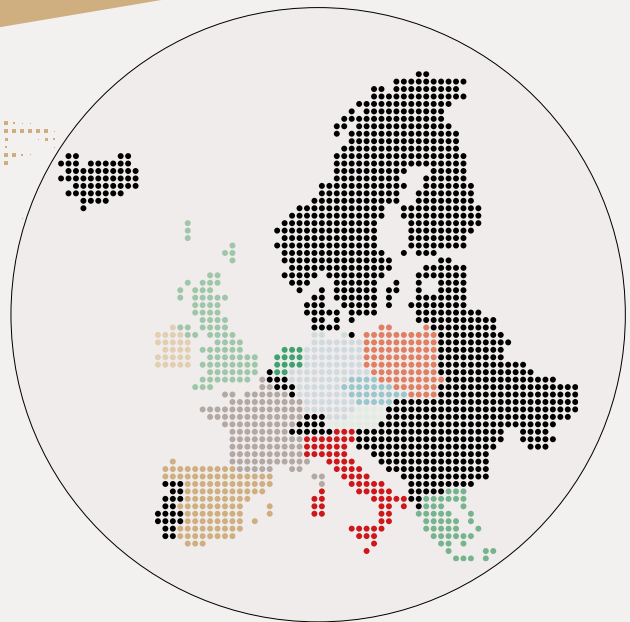


# INKOOPMANAGERS EUROPA

Geeft iedere maand een actuele status van de Europese productiesector.



## PRESTATIES

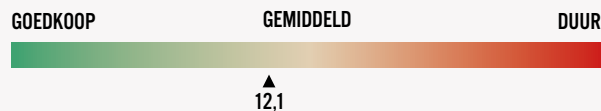
Verandering Markt inkoopmanagersindex YTD	
Frankrijk	3,0%
Spanje	2,5%
Polen	1,3%
Griekenland	-0,2%
Tsjechie	-1,4%
Oostenrijk	-2,2%
Verenigd Koninkrijk	-2,6%
Italië	-2,8%
Duitsland	-3,5%
Ierland	-3,5%
Nederland	-3,7%

## PRESTATIES

Stand Markt inkoopmanagersindex	
Nederland	55,1%
Griekenland	53,7%
Verenigd Koninkrijk	52,8%
Oostenrijk	52,7%
Ierland	52,6%
Spanje	52,4%
Frankrijk	51,2%
Duitsland	49,7%
Tsjechie	49,0%
Polen	48,2%
Italië	47,8%

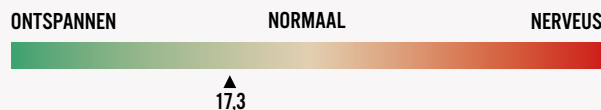
### HOE DUUR IS DE DAX?

Koers-winstverhouding van de DAX op basis van verwachtingen van de winst voor de komende 12 maanden.



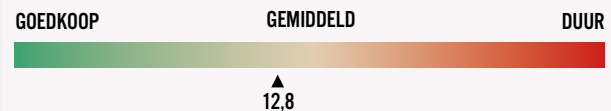
### SENTIMENT DAX

De verwachte beweeglijkheid van de DAX volgens optiebeleggers (VDAX). Vaak gezien als angstbarometer van de beurs.



### HOE DUUR IS DE EURO STOXX 50?

Koers-winstverhouding van 50 belangrijkste Europese aandelen op basis van verwachtingen van de winst voor de komende 12 maanden.



### SENTIMENT EURO STOXX 50

De verwachte beweeglijkheid van de Euro Stoxx 50 volgens optiebeleggers (VSTOXX). Vaak gezien als angst-barometer van de beurs.

