

Prestaties en waardering

peildatum
14 FEBRUARI
2018

Hoe presteren aandelen wereldwijd? Prestaties en kansen in enkele cijfers.*

INDICATOREN BEURZEN EUROPA

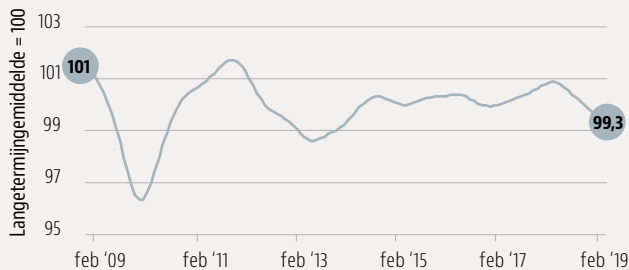
FED MODEL OP EUROSTOXX 50

Earnings yield Eurostoxx 50 - 10-jaars staatsrente Eurozone



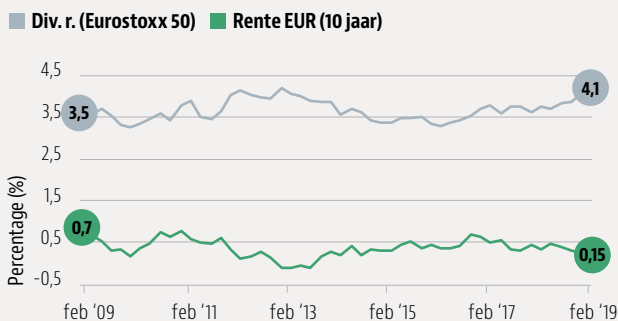
OESO EUROZONE

Samengestelde index van leidende economische indicatoren voor de landen van de Organisatie voor Economische Samenwerking en Ontwikkeling (Oeso) binnen de Eurozone



DIVIDEND & RENTE EUROPA

Dividendrendement minus de 10-jaars staatsrente in Europa



INDICATOREN BEURZEN WERELDWIJD

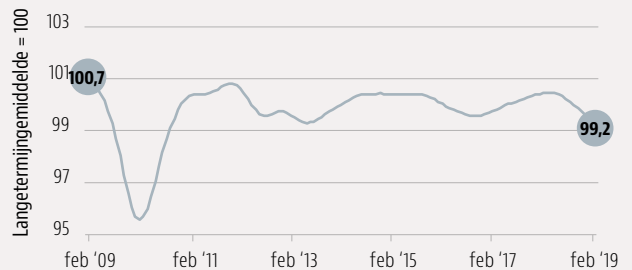
FED MODEL OP MSCI WORLD

Earnings yield MSCI World - 10-jaars Treasury



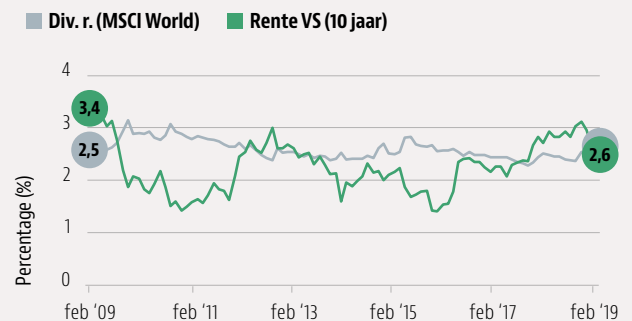
OESO WERELD

Samengestelde index van leidende economische indicatoren voor de landen van de Organisatie voor Economische Samenwerking en Ontwikkeling (Oeso)



DIVIDEND & RENTE WERELD

Dividendrendement minus de Amerikaanse 10-jaars staatsrente



*Bron: Bloomberg