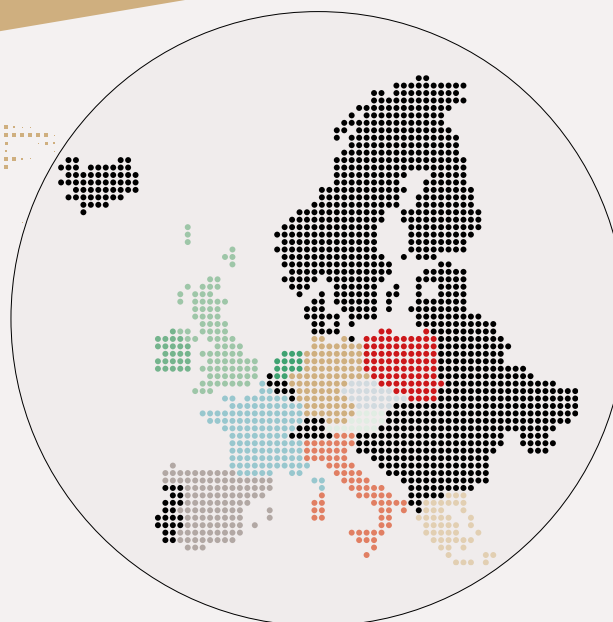


INKOOPMANAGERS EUROPA

Geeft iedere maand een actuele status van de Europese productiesector.



PRESTATIES

Verandering Markt inkoopmanagersindex YTD

Nederland	2,0%
Italië	1,2%
Verenigd Koninkrijk	1,1%
Griekenland	-0,4%
Duitsland	-0,6%
Ierland	-1,6%
Oostenrijk	-1,8%
Frankrijk	-2,2%
Spanje	-2,9%
Polen	-3,8%
Tsjechië	-4,1%

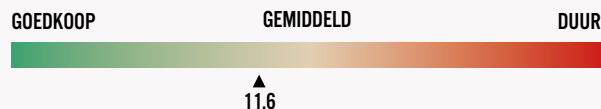
PRESTATIES

Stand Markt inkoopmanagersindex

Nederland	57,2%
Ierland	54,5%
Verenigd Koninkrijk	54,2%
Oostenrijk	53,9%
Griekenland	53,8%
Duitsland	51,5%
Spanje	51,1%
Tsjechië	49,7%
Frankrijk	49,7%
Italië	49,2%
Polen	47,6%

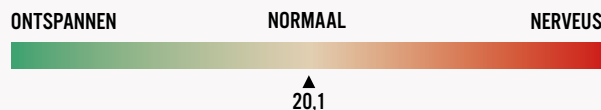
HOE DUUR IS DE DAX?

Koers-winstverhouding van de DAX op basis van verwachtingen van de winst voor de komende 12 maanden.



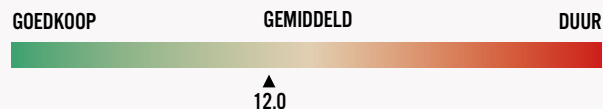
SENTIMENT DAX

De verwachte beweeglijkheid van de DAX volgens optiebeleggers (VDAX). Vaak gezien als angstbarometer van de beurs.



HOE DUUR IS DE EURO STOXX 50?

Koers-winstverhouding van 50 belangrijkste Europese aandelen op basis van verwachtingen van de winst voor de komende 12 maanden.



SENTIMENT EURO STOXX 50

De verwachte beweeglijkheid van de Euro Stoxx 50 volgens optiebeleggers (VSTOXX). Vaak gezien als angst-barometer van de beurs.

