

# INKOOPMANAGERS EUROPA

Geeft iedere maand een actuele status van de Europese productiesector.



## PRESTATIES

### Verandering Markt inkoopmanagersindex YTD

Verenigd Koninkrijk	3,9%
Oostenrijk	2,0%
Griekenland	1,7%
Spanje	1,5%
Ierland	0,9%
Duitsland	-0,8%
Frankrijk	-0,8%
Italië	-1,2%
Tsjechië	-1,3%
Polen	-1,8%
Nederland	-1,8%

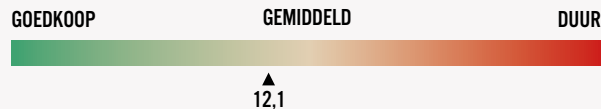
## PRESTATIES

### Stand Markt inkoopmanagersindex

Nederland	56,1%
Ierland	55,4%
Oostenrijk	54,9%
Griekenland	54,0%
Verenigd Koninkrijk	53,1%
Spanje	52,6%
Duitsland	51,8%
Tsjechië	51,8%
Frankrijk	50,8%
Polen	49,5%
Italië	48,6%

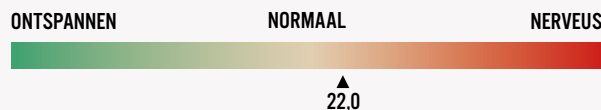
## HOE DUUR IS DE DAX?

Koers-winstverhouding van de DAX op basis van verwachtingen van de winst voor de komende 12 maanden.



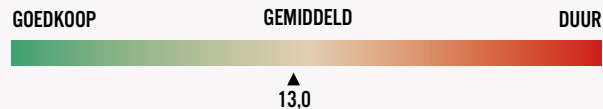
## SENTIMENT DAX

De verwachte beweeglijkheid van de DAX volgens optiebeleggers (VDAX). Vaak gezien als angstbarometer van de beurs.



## HOE DUUR IS DE EURO STOXX 50?

Koers-winstverhouding van 50 belangrijkste Europese aandelen op basis van verwachtingen van de winst voor de komende 12 maanden.



## SENTIMENT EURO STOXX 50

De verwachte beweeglijkheid van de Euro Stoxx 50 volgens optiebeleggers (VSTOXX). Vaak gezien als angst-barometer van de beurs.

