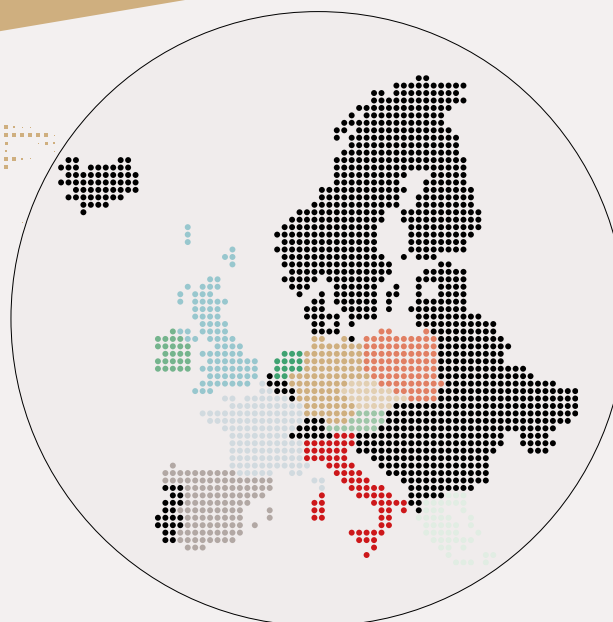


# INKOOPMANAGERS EUROPA

Geeft iedere maand een actuele status van de Europese productiesector.



## PRESTATIES

### Verandering Markt inkoopmanagersindex YTD

Verenigd Koninkrijk	1,5%
Nederland	1,2%
Italië	-0,2%
Griekenland	-0,6%
Polen	-1,8%
Frankrijk	-1,9%
Ierland	-2,1%
Oostenrijk	-2,5%
Tsjechië	-2,7%
Spanje	-3,0%
Duitsland	-3,9%

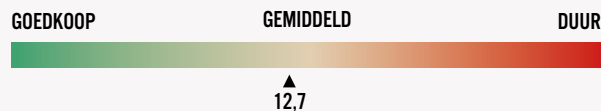
## PRESTATIES

### Stand Markt inkoopmanagersindex

Nederland	59,8%
Ierland	56,3%
Oostenrijk	55,0%
Verenigd Koninkrijk	53,8%
Duitsland	53,7%
Griekenland	53,6%
Tsjechië	53,4%
Frankrijk	52,5%
Spanje	51,4%
Polen	50,5%
Italië	50,0%

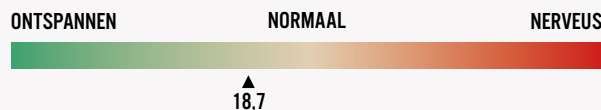
## HOE DUUR IS DE DAX?

Koers-winstverhouding van de DAX op basis van verwachtingen van de winst voor de komende 12 maanden.



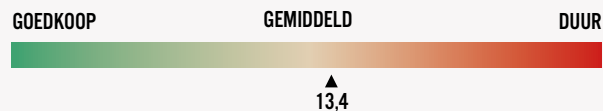
## SENTIMENT DAX

De verwachte beweeglijkheid van de DAX volgens optiebeleggers (VDAX). Vaak gezien als angstbarometer van de beurs.



## HOE DUUR IS DE EURO STOXX 50?

Koers-winstverhouding van 50 belangrijkste Europese aandelen op basis van verwachtingen van de winst voor de komende 12 maanden.



## SENTIMENT EURO STOXX 50

De verwachte beweeglijkheid van de Euro Stoxx 50 volgens optiebeleggers (VSTOXX). Vaak gezien als angst-barometer van de beurs.

