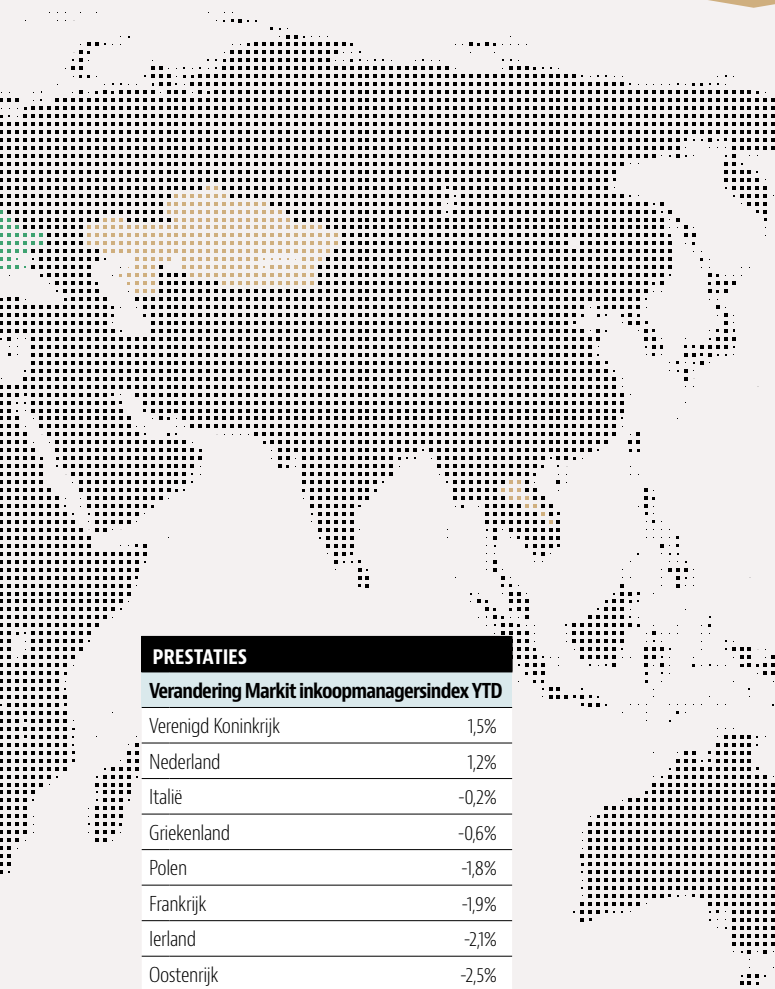


INKOOPMANAGERS EUROPA

Geeft iedere maand een actuele status van de Europese productiesector.



PRESTATIES

Verandering Markt inkoopmanagersindex YTD

Verenigd Koninkrijk	1,5%
Nederland	1,2%
Italië	-0,2%
Griekenland	-0,6%
Polen	-1,8%
Frankrijk	-1,9%
Ierland	-2,1%
Oostenrijk	-2,5%
Tsjechië	-2,7%
Spanje	-3,0%
Duitsland	-3,9%

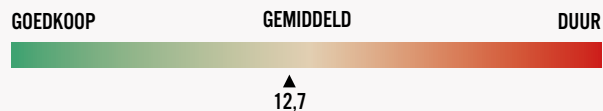
PRESTATIES

Stand Markt inkoopmanagersindex

Nederland	59,8%
Ierland	56,3%
Oostenrijk	55,0%
Verenigd Koninkrijk	53,8%
Duitsland	53,7%
Griekenland	53,6%
Tsjechië	53,4%
Frankrijk	52,5%
Spanje	51,4%
Polen	50,5%
Italië	50,0%

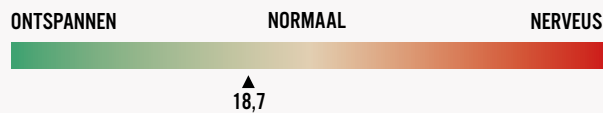
HOE DUUR IS DE DAX?

Koers-winstverhouding van de DAX op basis van verwachtingen van de winst voor de komende 12 maanden.



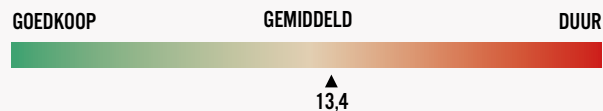
SENTIMENT DAX

De verwachte beweeglijkheid van de DAX volgens optiebeleggers (VDAX). Vaak gezien als angstbarometer van de beurs.



HOE DUUR IS DE EURO STOXX 50?

Koers-winstverhouding van 50 belangrijkste Europese aandelen op basis van verwachtingen van de winst voor de komende 12 maanden.



SENTIMENT EURO STOXX 50

De verwachte beweeglijkheid van de Euro Stoxx 50 volgens optiebeleggers (VSTOXX). Vaak gezien als angst-barometer van de beurs.

