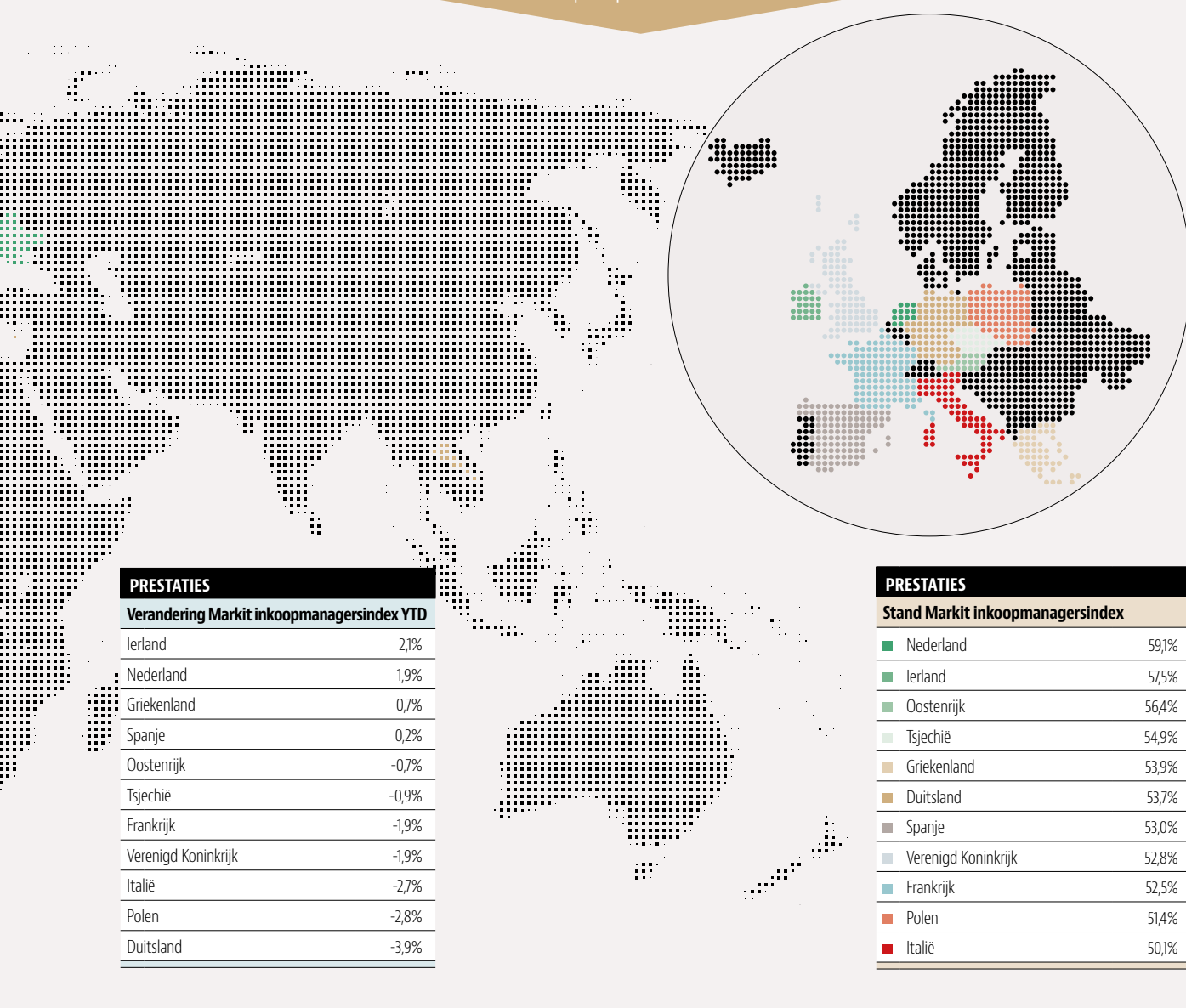


# INKOOPMANAGERS EUROPA

Geeft iedere maand een actuele status van de Europese productiesector.



## PRESTATIES

### Verandering Markt inkoopmanagersindex YTD

Ierland	2,1%
Nederland	1,9%
Griekenland	0,7%
Spanje	0,2%
Oostenrijk	-0,7%
Tsjechië	-0,9%
Frankrijk	-1,9%
Verenigd Koninkrijk	-1,9%
Italië	-2,7%
Polen	-2,8%
Duitsland	-3,9%

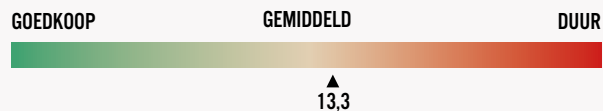
## PRESTATIES

### Stand Markt inkoopmanagersindex

Nederland	59,1%
Ierland	57,5%
Oostenrijk	56,4%
Tsjechië	54,9%
Griekenland	53,9%
Duitsland	53,7%
Spanje	53,0%
Verenigd Koninkrijk	52,8%
Frankrijk	52,5%
Polen	51,4%
Italië	50,1%

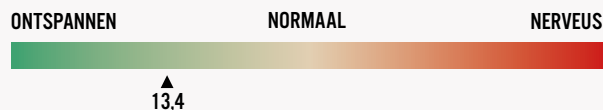
## HOE DUUR IS DE DAX?

Koers-winstverhouding van de DAX op basis van verwachtingen van de winst voor de komende 12 maanden.



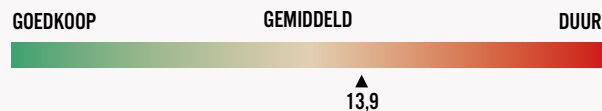
## SENTIMENT DAX

De verwachte beweeglijkheid van de DAX volgens optiebeleggers (VDAX). Vaak gezien als angstbarometer van de beurs.



## HOE DUUR IS DE EURO STOXX 50??

Koers-winstverhouding van 50 belangrijkste Europese aandelen op basis van verwachtingen van de winst voor de komende 12 maanden.



## SENTIMENT EURO STOXX 50?

De verwachte beweeglijkheid van de Euro Stoxx 50 volgens optiebeleggers (VSTOXX). Vaak gezien als angst-barometer van de beurs.

