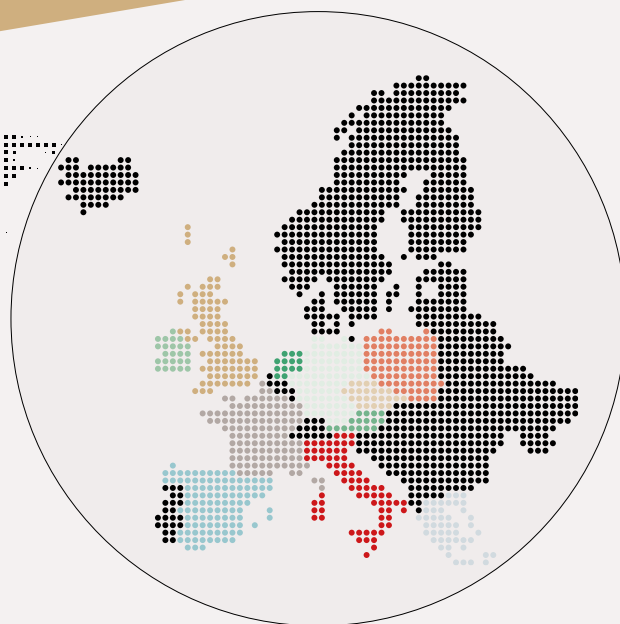



INKOOPMANAGERS EUROPA

Geeft iedere maand een actuele status van de Europese productiesector.

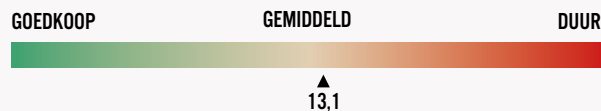


PRESTATIES	
Verandering Markt inkoopmanagersindex YTD	
Frankrijk	0,8%
Oostenrijk	0,4%
Griekenland	0,0%
Ierland	-0,5%
Verenigd Koninkrijk	-0,6%
Spanje	-0,9%
Duitsland	-1,4%
Polen	-2,4%
Tsjechie	-2,5%
Italië	-3,4%
Nederland	-3,5%

PRESTATIES	
Stand Markt inkoopmanagersindex	
Nederland	58%
Oostenrijk	56,8%
Ierland	56,3%
Duitsland	56,1%
Tsjechie	55,4%
Verenigd Koninkrijk	54%
Frankrijk	53,7%
Griekenland	53,5%
Spanje	52,9%
Polen	52,9%
Italië	51,5%

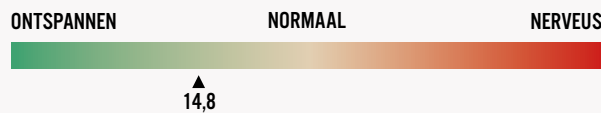
HOE DUUR IS DE DAX?

Koers-winstverhouding van de DAX op basis van verwachtingen van de winst voor de komende 12 maanden.



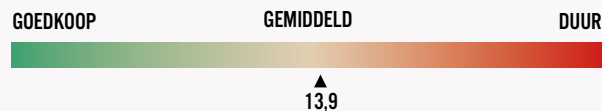
SENTIMENT DAX

De verwachte beweeglijkheid van de DAX volgens optiebeleggers (VDAX). Vaak gezien als angstbarometer van de beurs.



HOE DUUR IS DE EURO STOXX 50??

Koers-winstverhouding van 50 belangrijkste Europese aandelen op basis van verwachtingen van de winst voor de komende 12 maanden.



SENTIMENT EURO STOXX 50?

De verwachte beweeglijkheid van de Euro Stoxx 50 volgens optiebeleggers (VSTOXX). Vaak gezien als angst-barometer van de beurs.

