

## BEURZEN WERELDWIJD

Hoe hebben de beurzen wereldwijd gepresteerd?

## PRESTATIES

## Prestaties belangrijkste beurzen

Rendement sinds start van het jaar  
(in lokale valuta)

Europa (Stoxx 600)	-1,5%
VS (S&P 500)	6,9%
VK (FTSE 100)	-1,6%
Japan (Nikkei)	-1,6%
Zwitserland (SMI)	-3,5%
Hong Kong (Hang Seng)	-7,1%
Brazilië (Bovespa)	-1,0%
Australië (ASX 200)	3,0%
Rusland (Moex)	7,1%

## Goedkoopste beurzen

Koers-winstverhouding van indices op basis van  
verwachtingen van de winst voor de komende  
12 maanden.

Luxembourg LuxX Index	2,5
Bermuda Index	3,4
Laos Composite Index	4,2

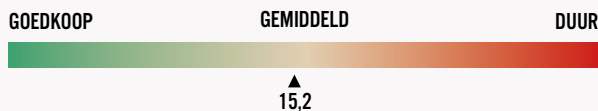
## PRESTATIES

## Best presterende beurzen

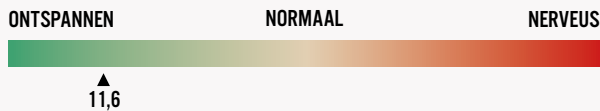
Rendement sinds start van het jaar  
(in lokale valuta)

Venezuela Index	3604556,0%
PFTS Index (Oekraïne)	76,0%
Bermuda Index	42,0%

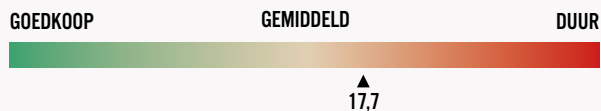
## HOE DUUR IS DE AEX?

Koers-winstverhouding van de AEX op basis van verwachtingen van  
de winst voor de komende 12 maanden.

## SENTIMENT AEX

De verwachte beweeglijkheid van de AEX volgens optiebeleggers  
(VAEX). Vaak gezien als angstbarometer van de beurs.

## HOE DUUR IS DE S&amp;P?

Koers-winstverhouding van 500 belangrijkste Amerikaanse aandelen op  
basis van verwachtingen van de winst voor de komende 12 maanden.

## SENTIMENT S&amp;P

De verwachte beweeglijkheid van de S&P 500 volgens optiebeleggers  
(VIX). Vaak gezien als angstbarometer van de beurs.