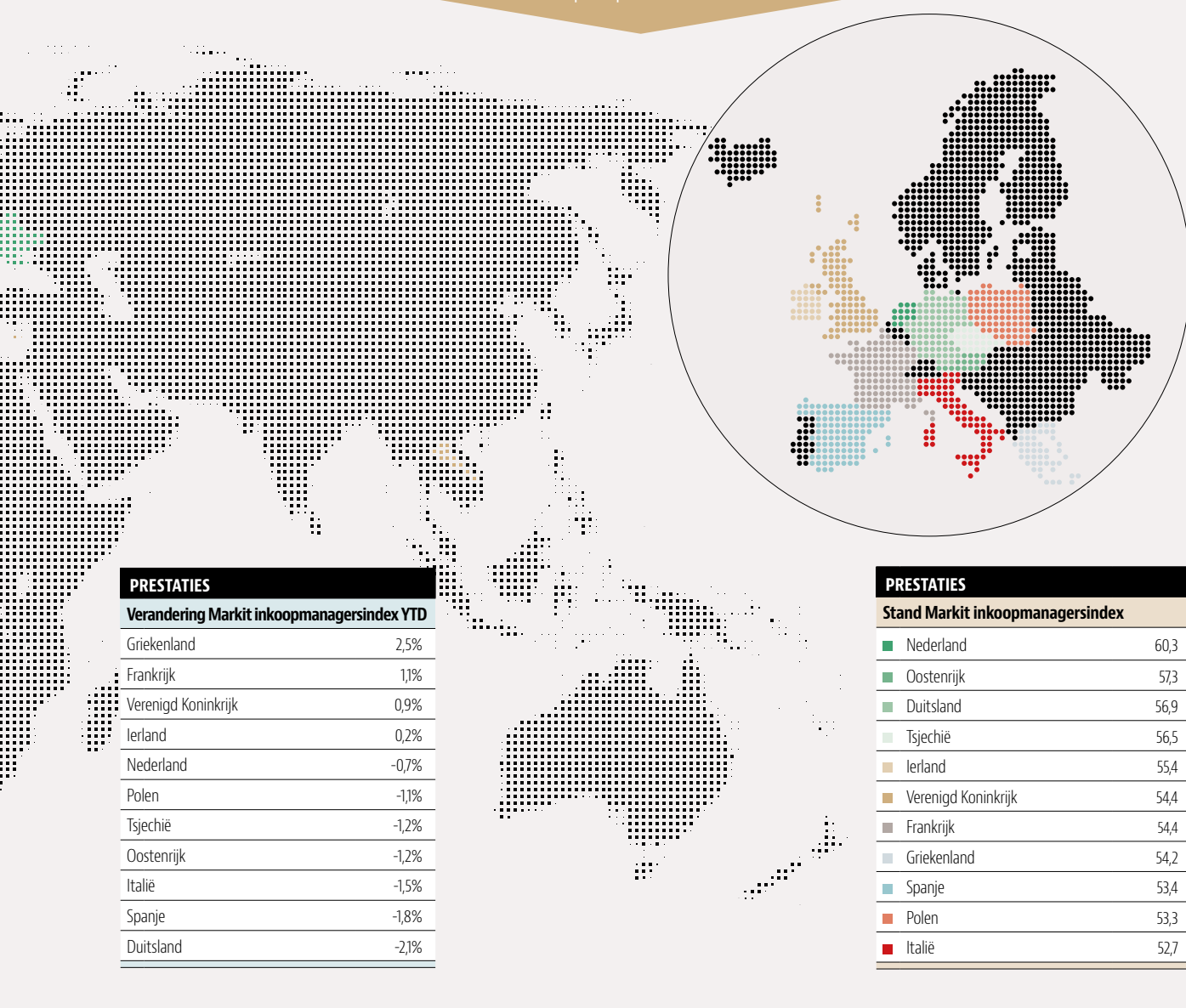


INKOOPMANAGERS EUROPA

Geeft iedere maand een actuele status van de Europese productiesector.



PRESTATIES

Verandering Markt inkoopmanagersindex YTD

Griekenland	2,5%
Frankrijk	1,1%
Verenigd Koninkrijk	0,9%
Ierland	0,2%
Nederland	-0,7%
Polen	-1,1%
Tsjechië	-1,2%
Oostenrijk	-1,2%
Italië	-1,5%
Spanje	-1,8%
Duitsland	-2,1%

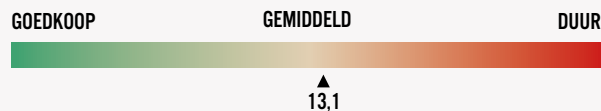
PRESTATIES

Stand Markt inkoopmanagersindex

Nederland	60,3
Oostenrijk	57,3
Duitsland	56,9
Tsjechië	56,5
Ierland	55,4
Verenigd Koninkrijk	54,4
Frankrijk	54,4
Griekenland	54,2
Spanje	53,4
Polen	53,3
Italië	52,7

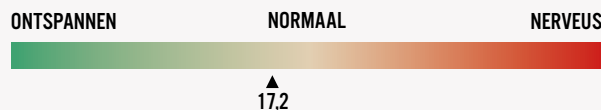
HOE DUUR IS DE DAX?

Koers-winstverhouding van de DAX op basis van verwachtingen van de winst voor de komende 12 maanden.



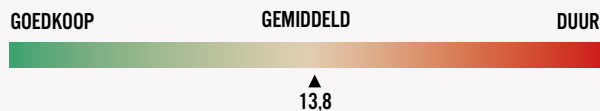
SENTIMENT DAX

De verwachte beweeglijkheid van de DAX volgens optiebeleggers (VDAX). Vaak gezien als angstbarometer van de beurs.



HOE DUUR IS DE EURO STOXX 50??

Koers-winstverhouding van 50 belangrijkste Europese aandelen op basis van verwachtingen van de winst voor de komende 12 maanden.



SENTIMENT EURO STOXX 50?

De verwachte beweeglijkheid van de Euro Stoxx 50 volgens optiebeleggers (VSTOXX). Vaak gezien als angst-barometer van de beurs.

