


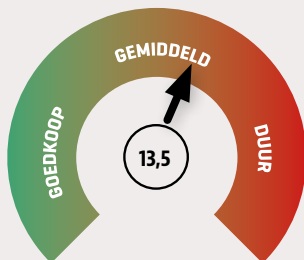
Inkoopmanagers Europa

STAND MARKIT INKOOPMANAGERSINDEX	
Nederland	60,7
Duitsland	58,1
Oostenrijk	58,0
Tsjechië	57,2
Ierland	55,3
Spanje	54,4
Verenigd Koninkrijk	53,9
Polen	53,9
Frankrijk	53,8
Italië	53,5
Griekenland	52,9

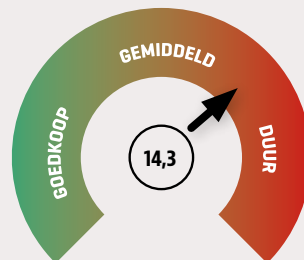
VERANDERING MARKIT INKOOPMANAGERSINDEX	
Ierland	2,2%
Polen	0,4%
Frankrijk	0,2%
Oostenrijk	0,0%
Tsjechië	-0,2%
Duitsland	-0,2%
Spanje	-0,7%
Nederland	-1,3%
Verenigd Koninkrijk	-1,8%
Italië	-2,9%
Griekenland	-3,8%



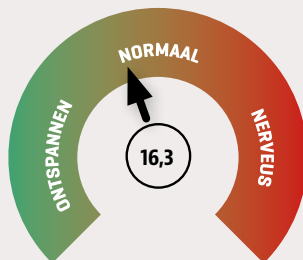
hoogste ▼ ▲ laagste



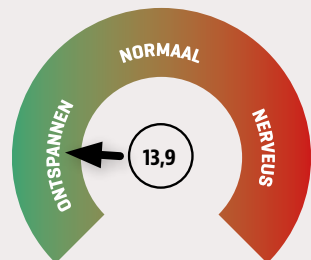
Hoe duur is de DAX?
Koers-winstverhouding van de DAX op basis van verwachtingen van de winst voor de komende 12 maanden.



Hoe duur is de Euro Stoxx 50?
Koers-winstverhouding van 50 belangrijkste Europese aandelen op basis van verwachtingen van de winst voor de komende 12 maanden.



Sentiment DAX
De verwachte beweeglijkheid van de DAX volgens optiebeleggers (VDAX). Vaak gezien als angstbarometer van de beurs.



Sentiment Eurostoxx 50
De verwachte beweeglijkheid van de Euro Stoxx 50 volgens optiebeleggers (VSTOXX). Vaak gezien als angstbarometer van de beurs.