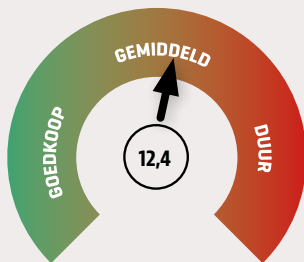
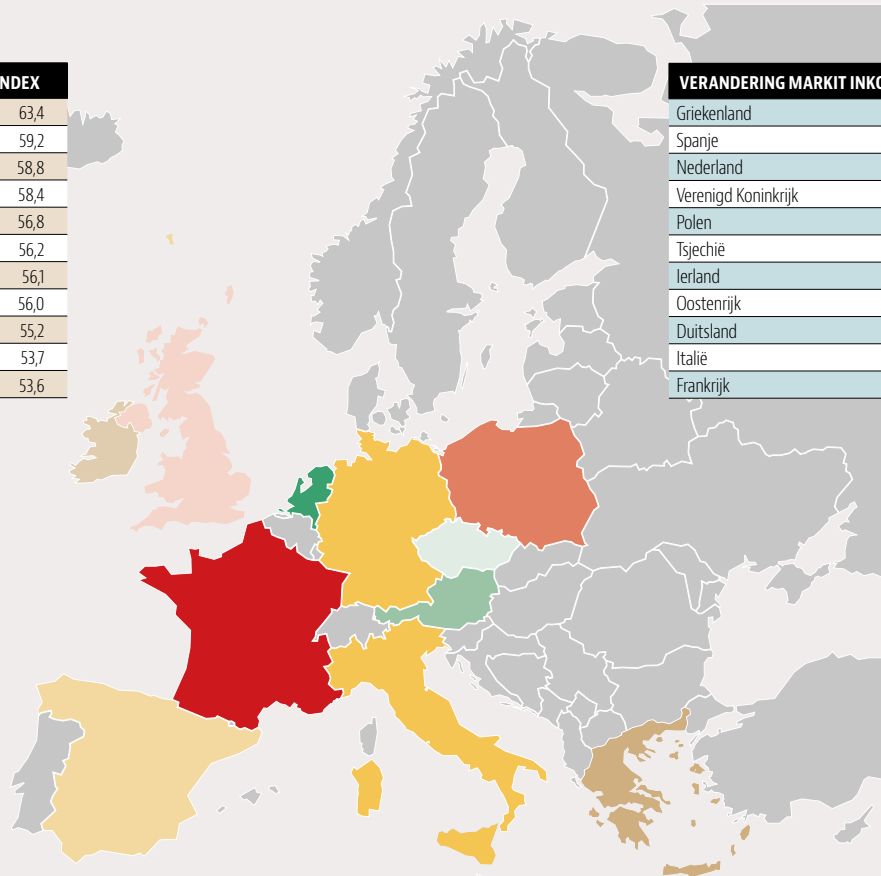




Inkoopmanagers Europa

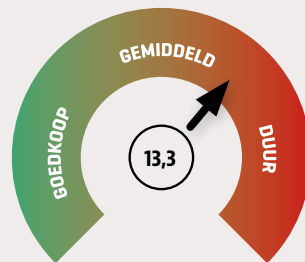
STAND MARKIT INKOOPMANAGERSINDEX	
Nederland	63,4
Oostenrijk	59,2
Tsjechië	58,8
Duitsland	58,4
Italië	56,8
Ierland	56,2
Griekenland	56,1
Spanje	56,0
Verenigd Koninkrijk	55,2
Polen	53,7
Frankrijk	53,6

VERANDERING MARKIT INKOOPMANAGERSINDEX	
Griekenland	1,6%
Spanje	1,4%
Nederland	1,4%
Verenigd Koninkrijk	-0,2%
Polen	-1,6%
Tsjechië	-1,7%
Ierland	-2,4%
Oostenrijk	-3,4%
Duitsland	-3,6%
Italië	-3,7%
Frankrijk	-4,1%



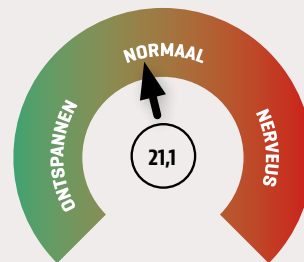
Hoe duur is de DAX?

Koers-winstverhouding van de DAX op basis van verwachtingen van de winst voor de komende 12 maanden.



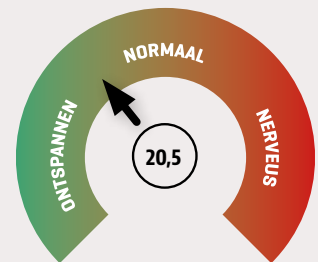
Hoe duur is de Euro Stoxx 50?

Koers-winstverhouding van 50 belangrijkste Europese aandelen op basis van verwachtingen van de winst voor de komende 12 maanden.



Sentiment DAX

De verwachte beweeglijkheid van de DAX volgens optiebeleggers (VDAX). Vaak gezien als angstbarometer van de beurs.



Sentiment Eurostoxx 50

De verwachte beweeglijkheid van de Euro Stoxx 50 volgens optiebeleggers (VSTOXX). Vaak gezien als angstbarometer van de beurs.