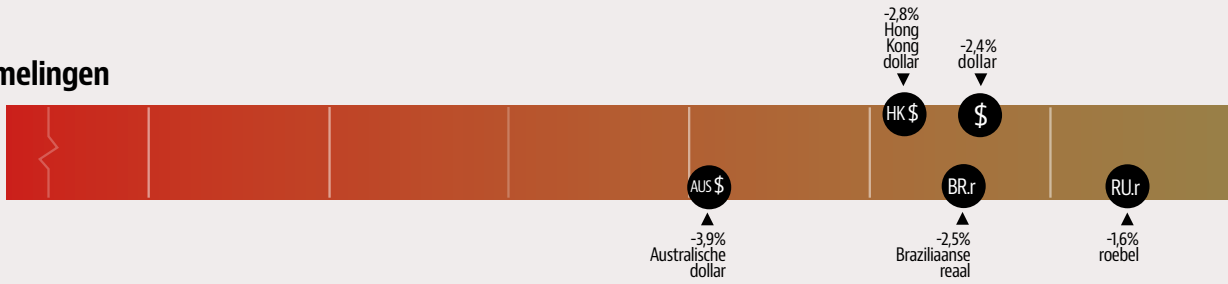


## Valutaschommelingen

Sterker (+%) of zwakker (-%) ten opzichte van de euro sinds de start van het jaar

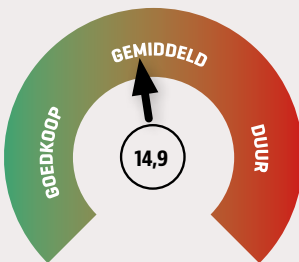


## Beurzen wereldwijd

PRESTATIES BELANGRIJKSTE BEURZEN	
Rendement sinds start van het jaar (in lokale valuta)	
Europa (Stoxx 600)	-5,1%
VS (S&P 500)	-1,1%
VK (FTSE 100)	-9,6%
Japan (Nikkei)	-5,2%
Zwitserland (SMI)	-7,9%
Hong Kong (Heng Seng)	3,9%
Brazilië (Bovespa)	10,9%
Australië (ASX 200)	-2,1%
Rusland (Micex)	8,3%

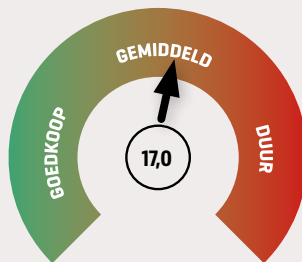
BEST PRESTERENDE BEURZEN	
Rendement sinds start van het jaar (in lokale valuta)	
Venezuela Index	405,4%
Ghana Composite Index	27,6%
Ho Chi Minh Index (Vietnam)	19,5%

GOEDKOOPSTE BEURZEN	
Koers-winstverhouding van indices op basis van verwachtingen van de winst voor de komende 12 maanden.	
Bermuda Index	3,2
Luxembourg LuxX Index	3,7
Rusland (Imoex)	6,4



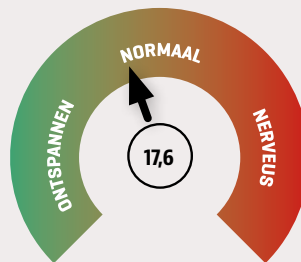
### Hoe duur is de AEX?

Koers-winstverhouding van de AEX op basis van verwachtingen van de winst voor de komende 12 maanden.



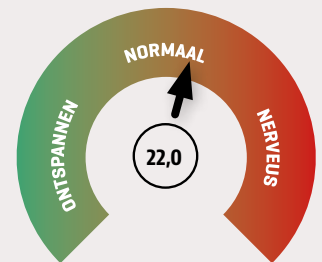
### Hoe duur is de S&P 500?

Koers-winstverhouding van 500 belangrijkste Amerikaanse aandelen op basis van verwachtingen van de winst voor de komende 12 maanden.



### Sentiment AEX

De verwachte beweeglijkheid van de AEX volgens optiebeleggers (VAEX). Vaak gezien als angstbarometer van de beurs.



### Sentiment S&P 500

De verwachte beweeglijkheid van de S&P 500 volgens optiebeleggers (VIX). Vaak gezien als angstbarometer van de beurs.