

Hoe presteren aandelen wereldwijd?  
Prestaties en kansen in enkele cijfers

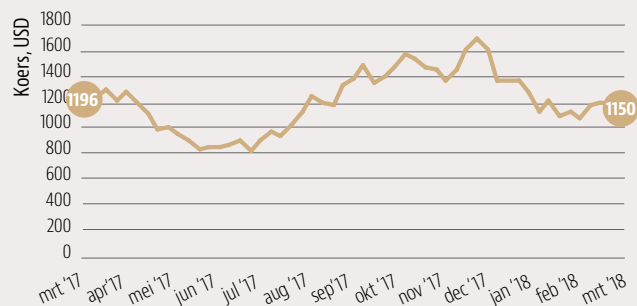
# PRESTATIES EN

## Beurzen wereldwijd



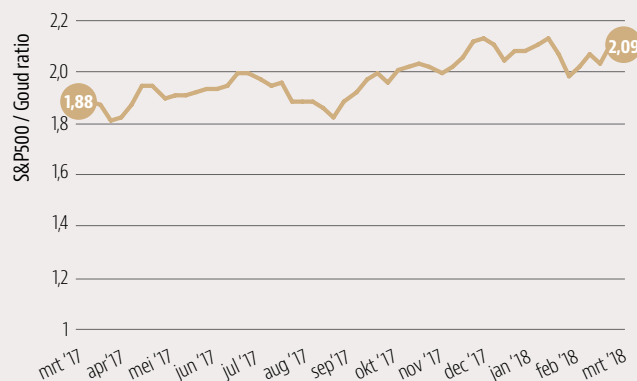
### Baltic Dry Index

De scheepvaarttarieven voor het vervoer van bulkgoederen. Graadmeter van de wereldhandel.



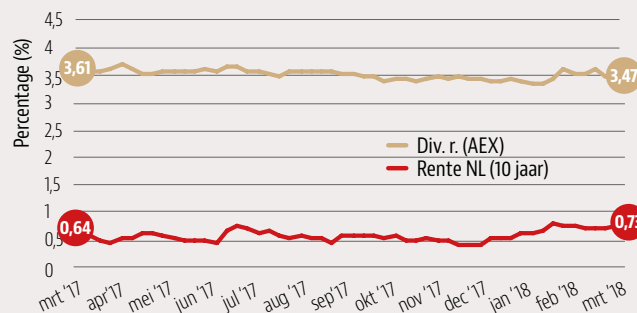
### S&P500 / Goud ratio

Relatieve waarderingsmaatstaf: prijs van de S&P 500 index ten opzichte van de goudprijs.

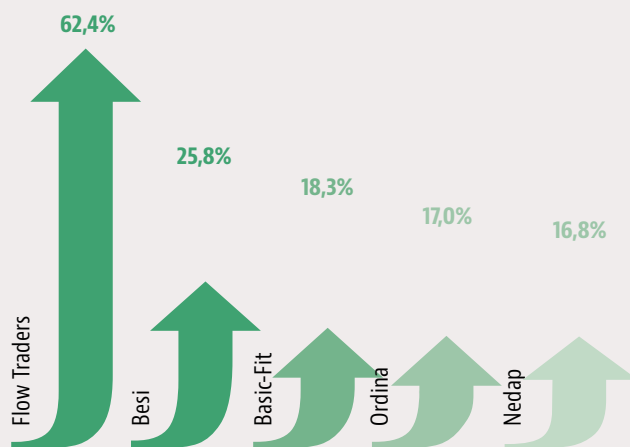


### Dividend & rente

Het effectieve rendement van 10-jarige staatsobligatie versus het verwachte dividendrendement van de AEX op basis van taxaties voor de komende 12 maanden.



## De snelste Nederlandse koersstijgers dit jaar



### Populair bij analisten

Welke Nederlandse aandelen worden het gunstigst beoordeeld door analisten?

|                 |
|-----------------|
| 1 Pharming      |
| 2 Kiadis        |
| 3 AMG           |
| 4 OCI           |
| 5 Volkerwessels |


### Hoogste verwachte dividend

Het hoogste dividendrendement op basis van analistenverwachtingen.\*

|                             |      |
|-----------------------------|------|
| 1 Wereldhave                | 8,6% |
| 2 PostNL                    | 8,2% |
| 3 Van Lanschot Kempen       | 7,5% |
| 4 Eurocommercial Properties | 6,4% |
| 5 Beter Bed                 | 6,4% |

### De goedkoopste aandelen

Op basis van koers-winstverhouding.\*



\*taxaties voor 2018. Bron: Bloomberg