











**BEST PRESTERENDE CEO VAN EUROPA: OVERALL**

	Onderneming	Aantal jaren in dienst	Sector	Totaal rendement sinds aantreden	Gecorrigeerd rendement per jaar	Positie rendement	Positie governance	Positie duurzaamheid
1	 Jacques Aschenbroich	Valeo SA	9,0 Automotive	1918%	36%	23	4	27
2	 Anders Runevad	Vestas Wind Systems	4,5 Energie	307%	35%	27	7	128
3	 Johan Thijs	KBC Group	5,8 Banken	481%	32%	31	12	97
4	 Elmar Degenhart	Continental	8,6 Automotive	961%	28%	37	15	67
5	 Thomas Ebeling	ProSiebenSat.1 Media	9,0 Media	3542%	48%	10	13	288
6	 Jan van de Winkel	Genmab	7,8 Gezondheidszorg	2161%	48%	11	16	309
7	 Richard Ridinger	Lonza Group	5,8 Gezondheidszorg	601%	37%	22	6	238
8	 Matti Lievonen	Neste	9,3 Energie	740%	24%	48	5	35
9	 Rainer Seele	OMV	2,7 Energie	97%	27%	39	4	114
10	 Simon A. Borrows	3i Group	5,8 Financiële dienstverlening	450%	26%	41	7	120



**HET ONDERZOEK BEOORDEELDE DE TOPMANNEN VAN DE 600 BEDRIJVEN DIE EIND 2017 DEEL UITMAAKTEN VAN DE STOXX 600 INDEX**

**HET ONDERZOEK**

- Uitgangspunt bij de bepaling van de best presterende ceo van Europa is de verzameling van bedrijven die eind 2017 deel uitmaakten van de Stoxx 600, een index van de 600 bedrijven uit achttien Europese landen met de hoogste beurswaarde.
- Topmannen die minder dan twee jaar in dienst waren, hebben we van de lijst gehaald. Twee jaar is naar onze smaak een te korte tijd om een ceo op zijn of haar merites te kunnen beoordelen.
- De ceo's zijn op drie onderdelen beoordeeld: rendement voor de aandeelhouders, corporate governance en duurzaamheid, waarbij het eerste onderdeel de zwaarste weging kreeg.
- Het rendement is berekend inclusief dividend vanaf het moment van aantreden tot en met 15 februari 2018.

- Het aandeelhoudersrendement is gecorrigeerd tegen het rendement van een mandje met Europese bedrijven die actief zijn in dezelfde bedrijfstak. De prestaties van Lard Friese, de ceo van verzekeraar NN – op nummer 44 het eerste Nederlandse bedrijf in de lijst met Europese kampioenen – werd dus afgezet tegen een index met Europese verzekeraars als Axa, Allianz en Munich Re.
- Vervolgens is iedere ceo gerangschikt, waarbij de nummer één het hoogste rendement behaalde.
- De score op het gebied van corporate governance is per onderneming berekend als gemiddelde van vijf individuele scores, die zijn samengesteld door het toonaangevende stemadviesbureau ISS. Deze scores beoordeelden onder meer de beloningsstructuur

- van het bedrijf, de mate waarin toezichthouders onafhankelijk zijn en hoe het is gesteld met de zeggenschap van aandeelhouders.
- Ten aanzien van het criterium duurzaamheid zijn de scores van Sustainalytics, toonaangevende leverancier van duurzaamheidsdata, leidend. Sustainalytics beoordeelt hoe een bedrijf presteert op het gebied van milieu en sociale aspecten.
- Om de eindscore te berekenen, combineren wij de deelscores ten aanzien van het rendement (weging van 80 procent), corporate governance en duurzaamheid (elk 10 procent).
- De methodiek van ons onderzoek is geïnspireerd op de ranglijst die de prestigieuze universiteit Harvard jaarlijks publiceert.
- Voor het berekenen van de scores is gebruikgemaakt van Bloomberg-data.