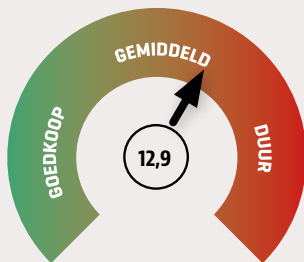
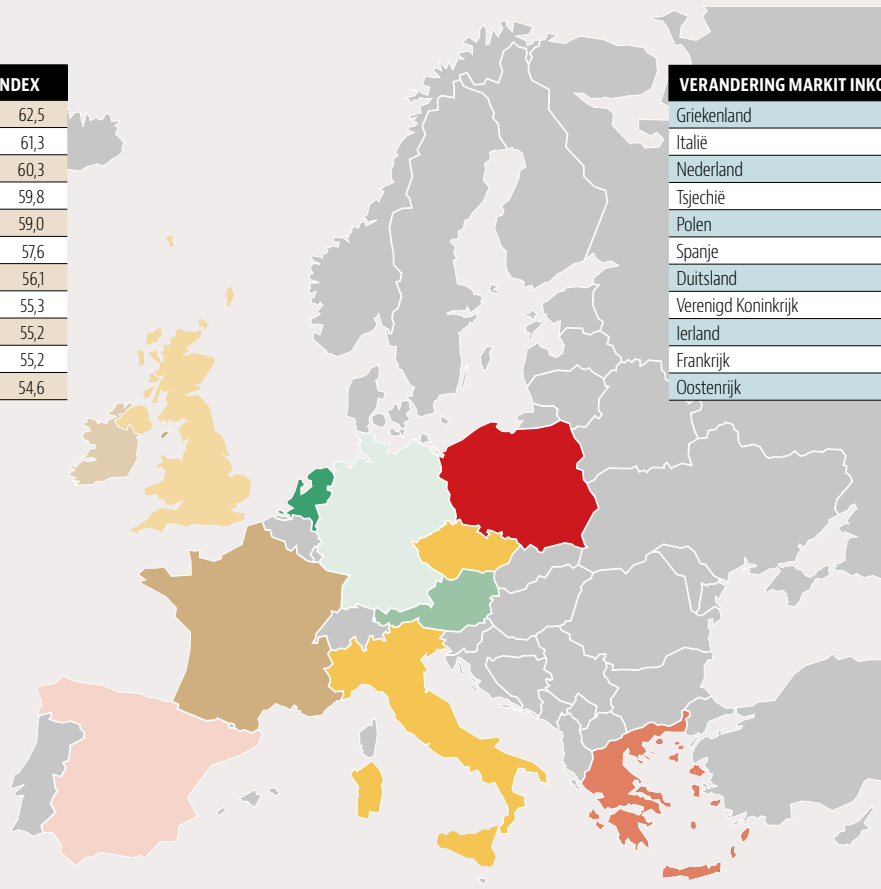


Inkoopmanagers Europa

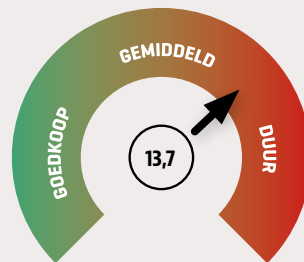
STAND MARKIT INKOOPMANAGERSINDEX	
Nederland	62,5
Oostenrijk	61,3
Duitsland	60,3
Tsjechië	59,8
Italië	59,0
Ierland	57,6
Frankrijk	56,1
Verenigd Koninkrijk	55,3
Spanje	55,2
Griekenland	55,2
Polen	54,6

VERANDERING MARKIT INKOOPMANAGERSINDEX	
Griekenland	4,0%
Italië	2,8%
Nederland	0,5%
Tsjechië	0,0%
Polen	-0,7%
Spanje	-1,1%
Duitsland	-1,3%
Verenigd Koninkrijk	-1,6%
Ierland	-2,5%
Frankrijk	-3,9%
Oostenrijk	-4,7%



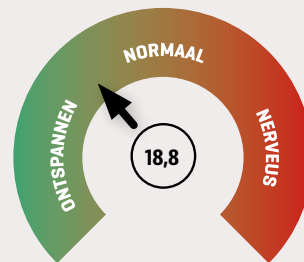
Hoe duur is de DAX?

Koers-winstverhouding van de DAX op basis van verwachtingen van de winst voor de komende 12 maanden.



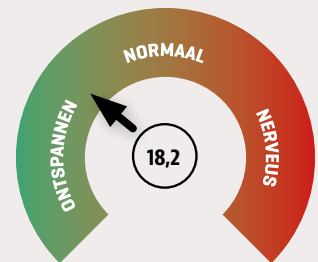
Hoe duur is de Euro Stoxx 50?

Koers-winstverhouding van 50 belangrijkste Europese aandelen op basis van verwachtingen van de winst voor de komende 12 maanden.



Sentiment DAX

De verwachte beweeglijkheid van de DAX volgens optiebeleggers (VDAX). Vaak gezien als angstbarometer van de beurs.



Sentiment Eurostoxx 50

De verwachte beweeglijkheid van de Euro Stoxx 50 volgens optiebeleggers (VSTOXX). Vaak gezien als angstbarometer van de beurs.