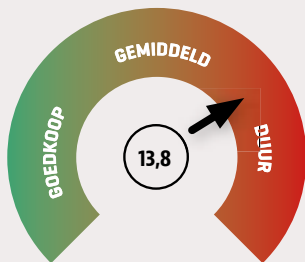



## Inkoopmanagers Europa

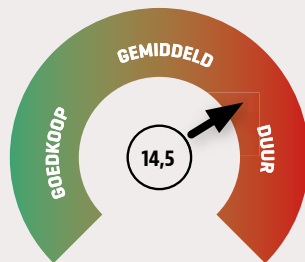
STAND MARKIT INKOOPMANAGERSINDEX	
Oostenrijk	64,3
Nederland	62,2
Duitsland	61,2
Tsjechië	59,8
Ierland	59,1
Frankrijk	58,1
Italië	57,4
Verenigd Koninkrijk	56,3
Spanje	55,8
Polen	55,0
Griekenland	53,1

VERANDERING MARKIT INKOOPMANAGERSINDEX	
Oostenrijk	3,9%
Tsjechië	1,9%
Ierland	1,7%
Griekenland	1,7%
Polen	1,5%
Nederland	-0,3%
Spanje	-0,5%
Frankrijk	-1,2%
Italië	-1,5%
Duitsland	-3,3%
Verenigd Koninkrijk	-3,3%



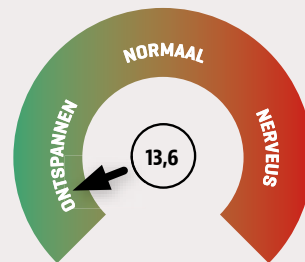
### Hoe duur is de DAX?

Koers-winstverhouding van de DAX op basis van verwachtingen van de winst voor de komende 12 maanden.



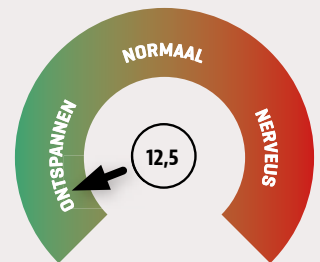
### Hoe duur is de Euro Stoxx 50?

Koers-winstverhouding van 50 belangrijkste Europese aandelen op basis van verwachtingen van de winst voor de komende 12 maanden.



### Sentiment DAX

De verwachte beweeglijkheid van de DAX volgens optiebeleggers (VDAX). Vaak gezien als angstbarometer van de beurs.



### Sentiment Eurostoxx 50

De verwachte beweeglijkheid van de Euro Stoxx 50 volgens optiebeleggers (VSTOXX). Vaak gezien als angstbarometer van de beurs.