

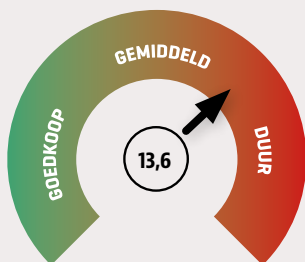

## Inkoopmanagers Europa

### STAND MARKIT INKOOPMANAGERSINDEX

Oostenrijk	64,3
Duitsland	63,3
Nederland	62,2
Tsjechië	59,8
Ierland	59,1
Frankrijk	58,8
Italië	57,4
Verenigd Koninkrijk	56,3
Spanje	55,8
Polen	55
Griekenland	53,1

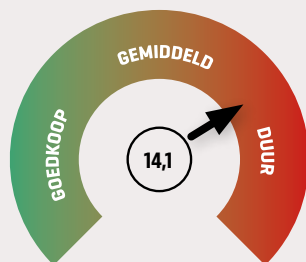
### VERANDERING MARKIT INKOOPMANAGERSINDEX

Oostenrijk	3,9%
Tsjechië	1,9%
Frankrijk	1,9%
Ierland	1,7%
Griekenland	1,7%
Polen	1,5%
Duitsland	1,3%
Nederland	-0,3%
Spanje	-0,5%
Italië	-1,5%
Verenigd Koninkrijk	-3,3%



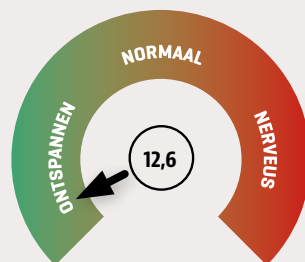
### Hoe duur is de DAX?

Koers-winstverhouding van de DAX op basis van verwachtingen van de winst voor de komende 12 maanden.



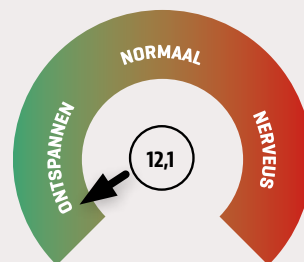
### Hoe duur is de Euro Stoxx 50?

Koers-winstverhouding van 50 belangrijkste Europese aandelen op basis van verwachtingen van de winst voor de komende 12 maanden.



### Sentiment DAX

De verwachte beweeglijkheid van de DAX volgens optiebeleggers (VDAX). Vaak gezien als angstbarometer van de beurs.



### Sentiment Eurostoxx 50

De verwachte beweeglijkheid van de Euro Stoxx 50 volgens optiebeleggers (VSTOXX). Vaak gezien als angstbarometer van de beurs.