

## Valutaschommelingen

Sterker (+%) of zwakker (-%) ten opzichte van de euro sinds de start van het jaar

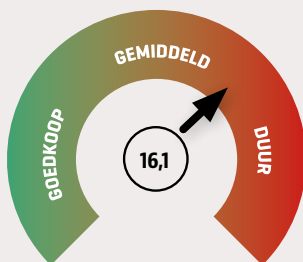


## Beurzen wereldwijd

PRESTATIES BELANGRIJKSTE BEURZEN	
Rendement sinds start van het jaar (in lokale valuta)	
Europa (Stoxx 600)	0,3%
VS (S&P 500)	1,5%
VK (FTSE 100)	-0,2%
Japan (Nikkei)	0,0%
Zwitserland (SMI)	1,0%
Hong Kong (Heng Seng)	2,1%
Brazilië (Bovespa)	2,1%
Australië (ASX 200)	0,1%
Rusland (Micex)	2,0%

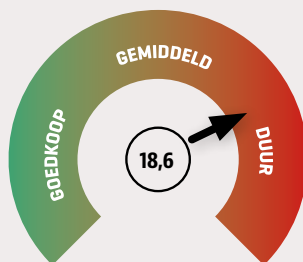
BEST PRESTERENDE BEURZEN	
Rendement sinds start van het jaar (in lokale valuta)	
Argentinië Merval Index	4,7%
Mongolie Top 20 Index	4,1%
Portugal PSI 20 Index	2,8%

GOEDKOOPSTE BEURZEN	
Koers-winstverhouding van indices op basis van verwachtingen van de winst voor de komende 12 maanden.	
Koeweit Index	2,0
Blom Stock Index (Libanon)	4,3
Luxembourg LuxX Index	4,5



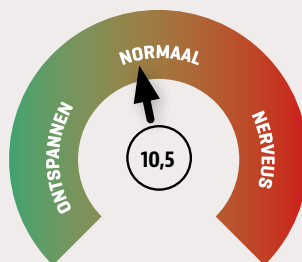
### Hoe duur is de AEX?

Koers-winstverhouding van de AEX op basis van verwachtingen van de winst voor de komende 12 maanden.



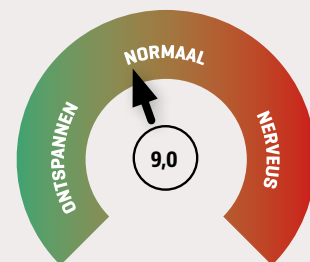
### Hoe duur is de S&P 500?

Koers-winstverhouding van 500 belangrijkste Amerikaanse aandelen op basis van verwachtingen van de winst voor de komende 12 maanden.



### Sentiment AEX

De verwachte beweeglijkheid van de AEX volgens optiebeleggers (VAEX). Vaak gezien als angstbarometer van de beurs.



### Sentiment S&P 500

De verwachte beweeglijkheid van de S&P 500 volgens optiebeleggers (VIX). Vaak gezien als angstbarometer van de beurs.