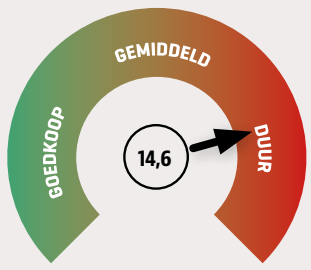
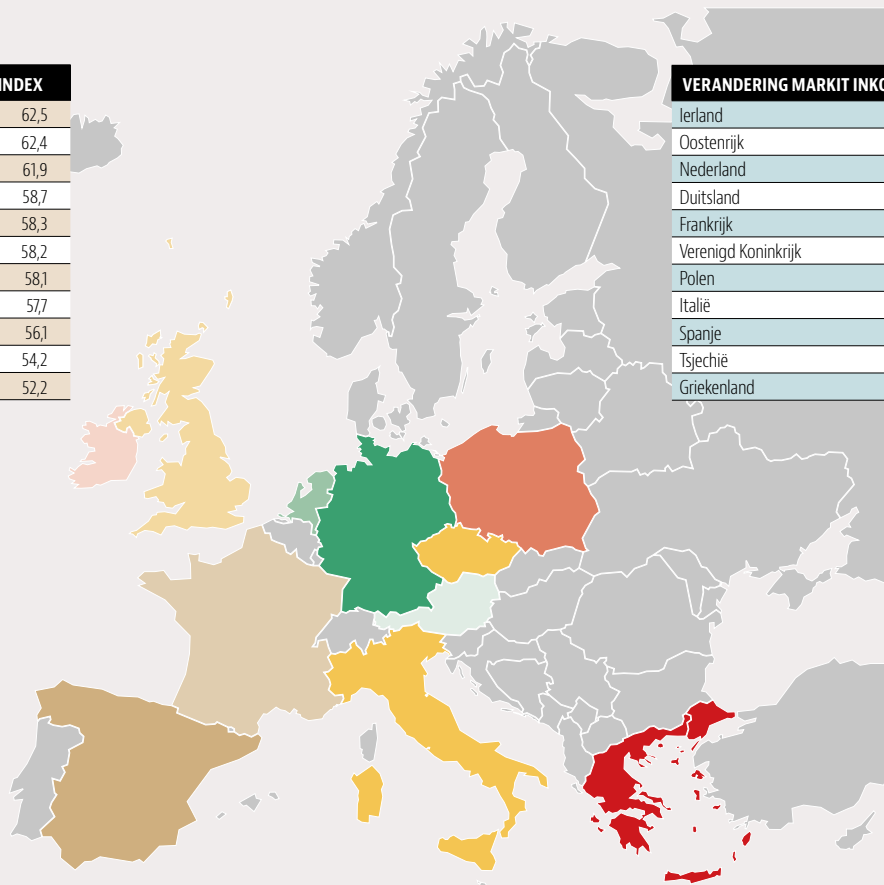




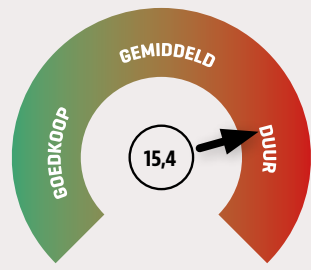
Inkoopmanagers Europa

STAND MARKIT INKOOPMANAGERSINDEX	
Duitsland	62,5
Nederland	62,4
Oostenrijk	61,9
Tsjechië	58,7
Italië	58,3
Verenigd Koninkrijk	58,2
Ierland	58,1
Frankrijk	57,7
Spanje	56,1
Polen	54,2
Griekenland	52,2

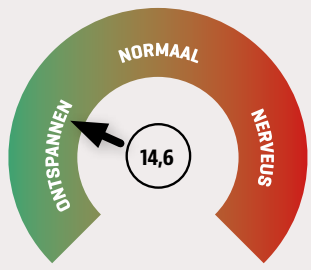
VERANDERING MARKIT INKOOPMANAGERSINDEX	
Ierland	6,8%
Oostenrijk	4,2%
Nederland	3,3%
Duitsland	3,1%
Frankrijk	2,9%
Verenigd Koninkrijk	2,8%
Polen	1,5%
Italië	0,9%
Spanje	0,5%
Tsjechië	0,3%
Griekenland	0,2%



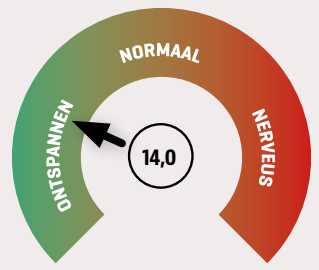
Hoe duur is de DAX?
Koers-winstverhouding van de DAX op basis van verwachtingen van de winst voor de komende 12 maanden.



Hoe duur is de Euro Stoxx 50?
Koers-winstverhouding van 50 belangrijkste Europese aandelen op basis van verwachtingen van de winst voor de komende 12 maanden.



Sentiment DAX
De verwachte beweeglijkheid van de DAX volgens optiebeleggers (VDAX). Vaak gezien als angstbarometer van de beurs.



Sentiment Eurostoxx 50
De verwachte beweeglijkheid van de Euro Stoxx 50 volgens optiebeleggers (VSTOXX). Vaak gezien als angstbarometer van de beurs.