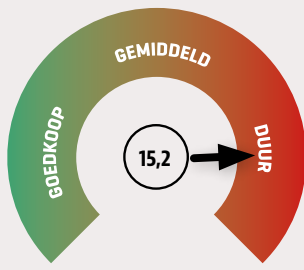
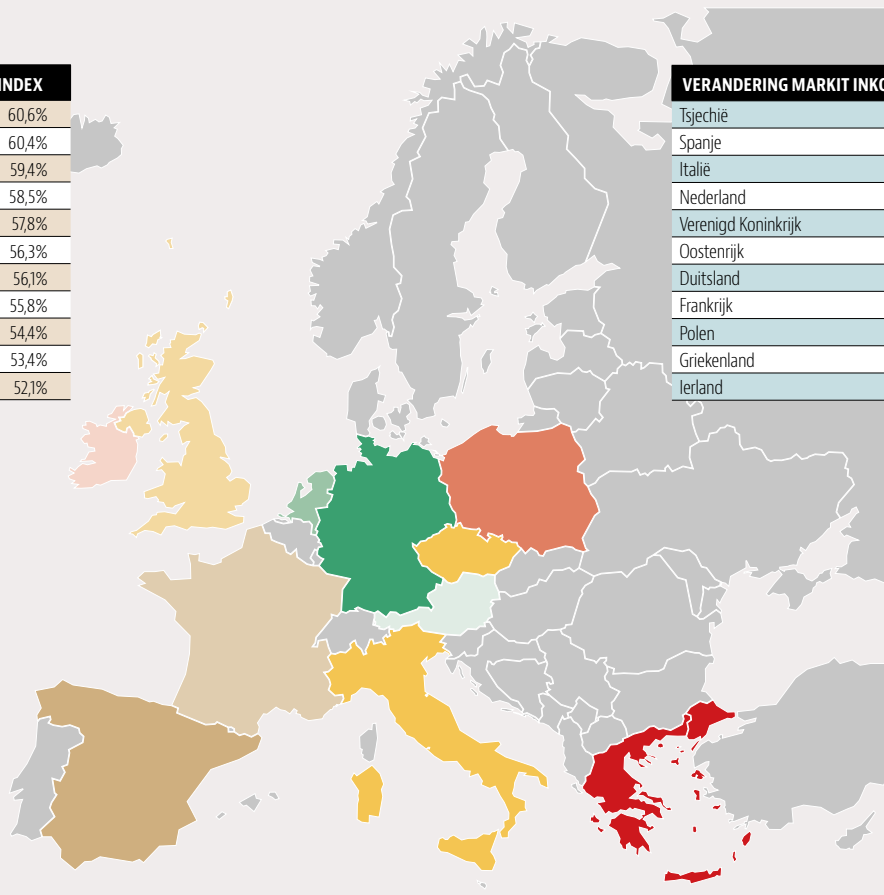




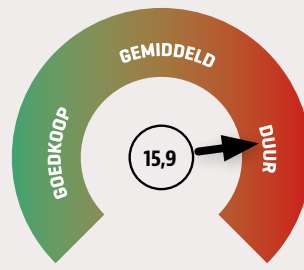
Inkoopmanagers Europa

STAND MARKIT INKOOPMANAGERSINDEX	
Duitsland	60,6%
Nederland	60,4%
Oostenrijk	59,4%
Tsjechië	58,5%
Italië	57,8%
Verenigd Koninkrijk	56,3%
Frankrijk	56,1%
Spanje	55,8%
Ierland	54,4%
Polen	53,4%
Griekenland	52,1%

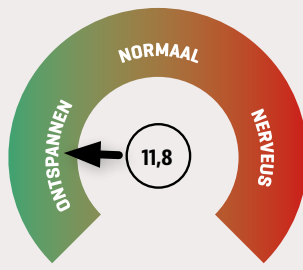
VERANDERING MARKIT INKOOPMANAGERSINDEX	
Tsjechië	3,4%
Spanje	2,8%
Italië	2,7%
Nederland	0,7%
Verenigd Koninkrijk	0,5%
Oostenrijk	0,0%
Duitsland	0,0%
Frankrijk	0,0%
Polen	-0,6%
Griekenland	-1,3%
Ierland	-1,8%



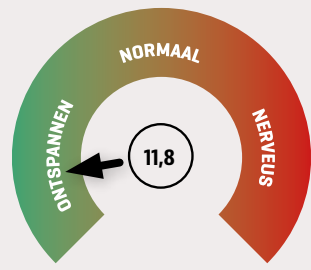
Hoe duur is de DAX?
Koers-winstverhouding van de DAX op basis van verwachtingen van de winst voor de komende 12 maanden.



Hoe duur is de Euro Stoxx 50?
Koers-winstverhouding van 50 belangrijkste Europese aandelen op basis van verwachtingen van de winst voor de komende 12 maanden.



Sentiment DAX
De verwachte beweeglijkheid van de DAX volgens optiebeleggers (VDAX). Vaak gezien als angstbarometer van de beurs.



Sentiment Eurostoxx 50
De verwachte beweeglijkheid van de Euro Stoxx 50 volgens optiebeleggers (VSTOXX). Vaak gezien als angstbarometer van de beurs.