

Hoe presteren aandelen wereldwijd?
Prestaties en kansen in enkele cijfers

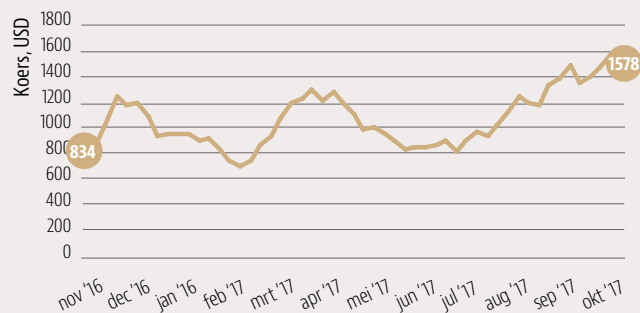
PRESTATIES EN

Beurzen wereldwijd



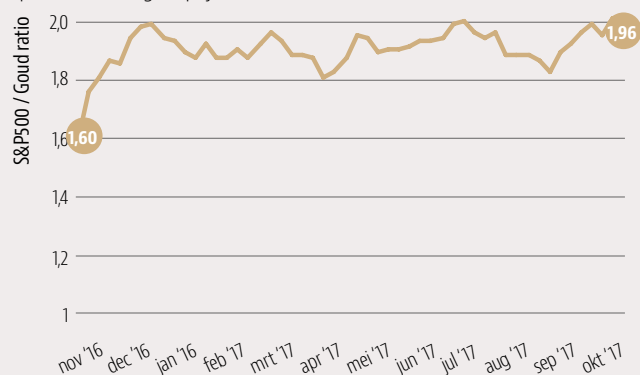
Baltic Dry Index

De scheepvaarttarieven voor het vervoer van bulkgoederen.
Graadmeter van de wereldhandel.



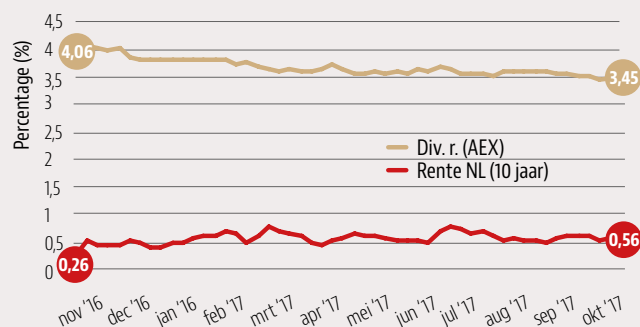
S&P500 / Goud ratio

Relatieve waarderingsmaatstaf: prijs van de S&P 500 index ten opzichte van de goudprijs.

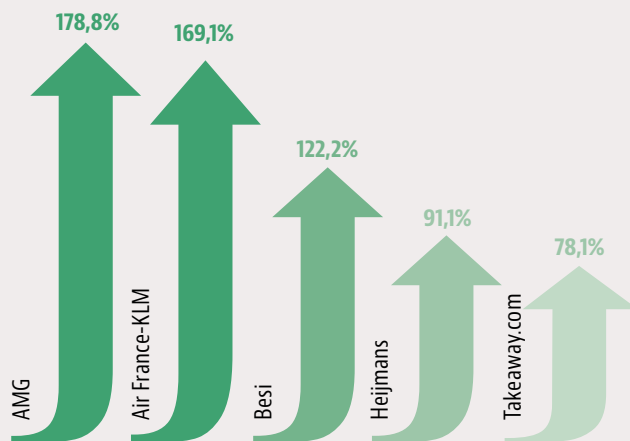


Dividend & rente

Het effectieve rendement van 10-jarige staatsobligatie versus het verwachte dividendrendement van de AEX op basis van taxaties voor de komende 12 maanden.



De snelste Nederlandse koersstijgers dit jaar



Populair bij analisten

Welke Nederlandse aandelen worden het gunstigst beoordeeld door analisten?

| |
|--------------|
| 1 Probiodrug |
| 2 OCI |
| 3 AMG |
| 4 Galapagos |
| 5 BAM |


Hoogste verwachte dividend

Het hoogste dividendrendement op basis van analistenverwachtingen.*

| | |
|-----------------------------|------|
| 1 Wereldhave | 7,9% |
| 2 Van Lanschot Kempen | 7,0% |
| 3 NSI | 6,6% |
| 4 PostNL | 6,1% |
| 5 Eurocommercial Properties | 6,0% |

De goedkoopste aandelen

Op basis van koers-winstverhouding.*



*taxaties voor 2017. Bron: Bloomberg