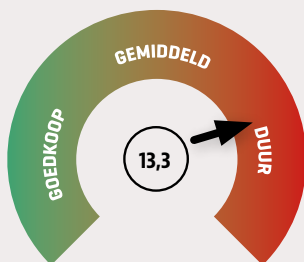



Inkoopmanagers Europa

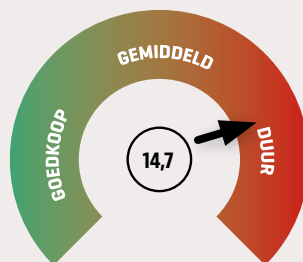
STAND MARKIT INKOOPMANAGERSINDEX	
Oostenrijk	61,1%
Nederland	59,7%
Duitsland	59,3%
Verenigd Koninkrijk	56,9%
Italië	56,3%
Ierland	56,1%
Frankrijk	55,8%
Tsjechië	54,9%
Polen	52,5%
Spanje	52,4%
Griekenland	52,2%

VERANDERING MARKIT INKOOPMANAGERSINDEX	
Griekenland	3,4%
Verenigd Koninkrijk	2,9%
Ierland	2,7%
Italië	2,2%
Duitsland	2,1%
Oostenrijk	1,8%
Frankrijk	1,6%
Nederland	1,4%
Polen	0,4%
Tsjechië	-0,7%
Spanje	-3,0%



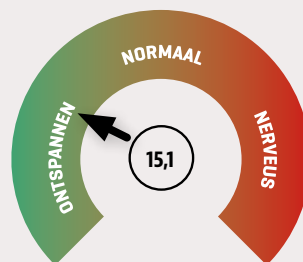
Hoe duur is de DAX?

Koers-winstverhouding van de DAX op basis van verwachtingen van de winst voor de komende 12 maanden.



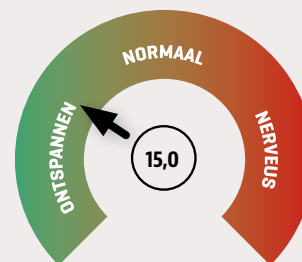
Hoe duur is de Euro Stoxx 50?

Koers-winstverhouding van 50 belangrijkste Europese aandelen op basis van verwachtingen van de winst voor de komende 12 maanden.



Sentiment DAX

De verwachte beweeglijkheid van de DAX volgens optiebeleggers (VDAX). Vaak gezien als angstbarometer van de beurs.



Sentiment Eurostoxx 50

De verwachte beweeglijkheid van de Euro Stoxx 50 volgens optiebeleggers (VSTOXX). Vaak gezien als angstbarometer van de beurs.