

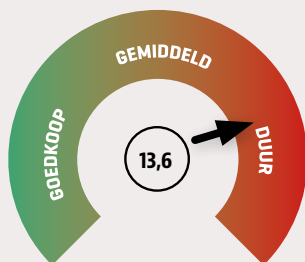
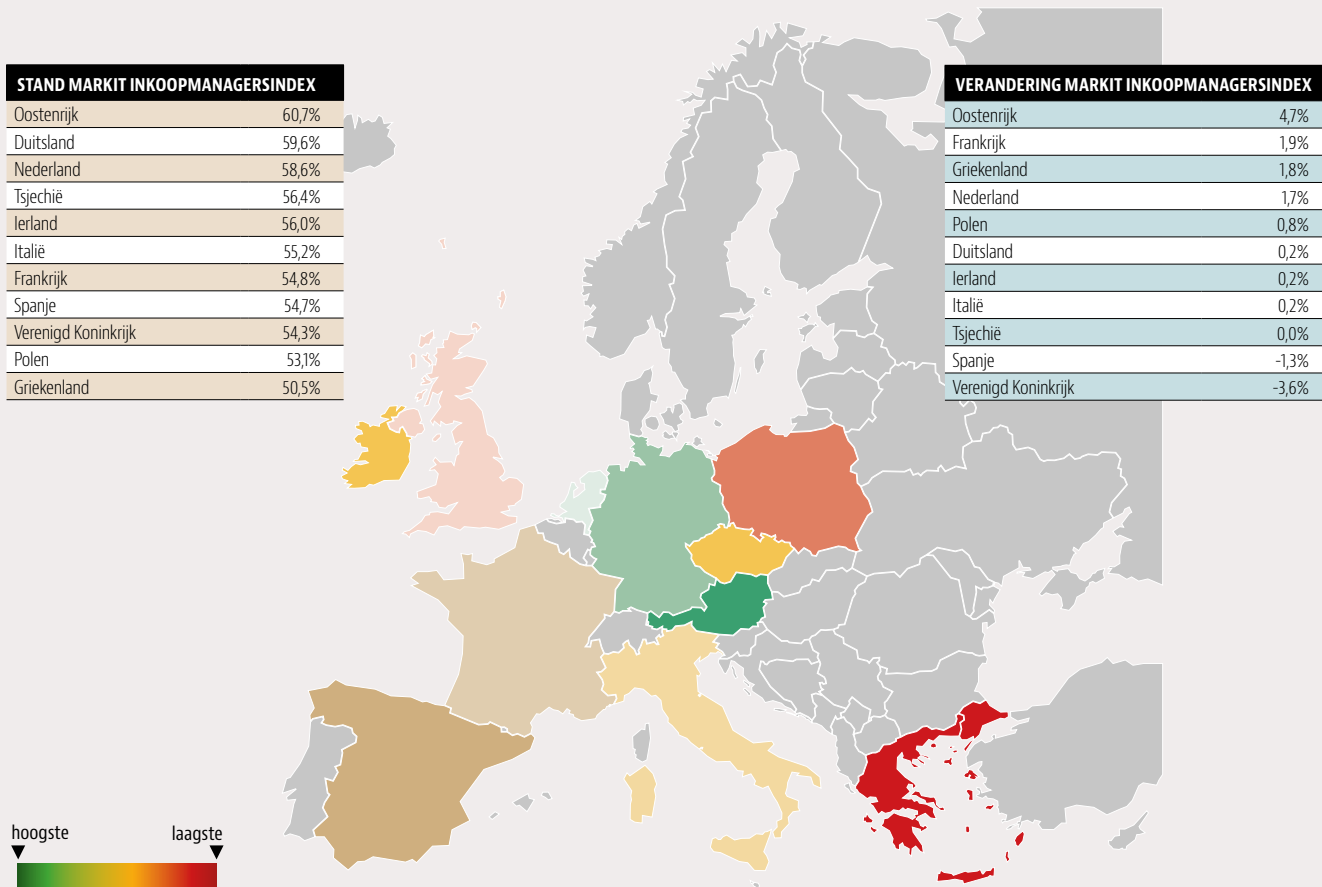
Inkoopmanagers Europa

STAND MARKIT INKOOPMANAGERSINDEX

Oostenrijk	60,7%
Duitsland	59,6%
Nederland	58,6%
Tsjechië	56,4%
Ierland	56,0%
Italië	55,2%
Frankrijk	54,8%
Spanje	54,7%
Verenigd Koninkrijk	54,3%
Polen	53,1%
Griekenland	50,5%

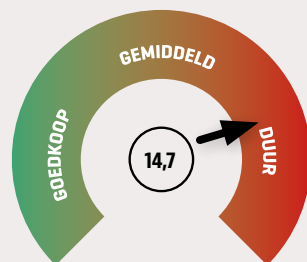
VERANDERING MARKIT INKOOPMANAGERSINDEX

Oostenrijk	4,7%
Frankrijk	1,9%
Griekenland	1,8%
Nederland	1,7%
Polen	0,8%
Duitsland	0,2%
Ierland	0,2%
Italië	0,2%
Tsjechië	0,0%
Spanje	-1,3%
Verenigd Koninkrijk	-3,6%



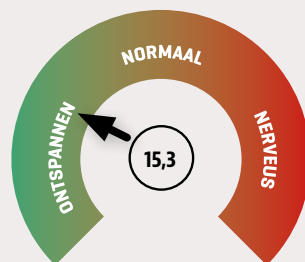
Hoe duur is de DAX?

Koers-winstverhouding van de DAX op basis van verwachtingen van de winst voor de komende 12 maanden.



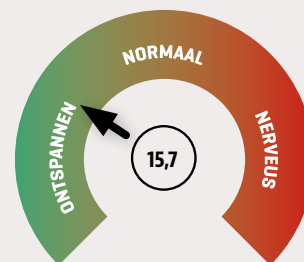
Hoe duur is de Euro Stoxx 50?

Koers-winstverhouding van 50 belangrijkste Europese aandelen op basis van verwachtingen van de winst voor de komende 12 maanden.



Sentiment DAX

De verwachte beweeglijkheid van de DAX volgens optiebeleggers (VDAX). Vaak gezien als angstbarometer van de beurs.



Sentiment Eurostoxx 50

De verwachte beweeglijkheid van de Euro Stoxx 50 volgens optiebeleggers (VSTOXX). Vaak gezien als angstbarometer van de beurs.