

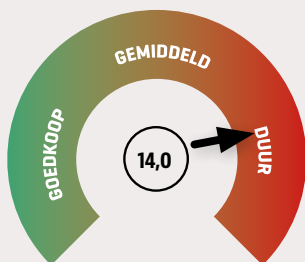
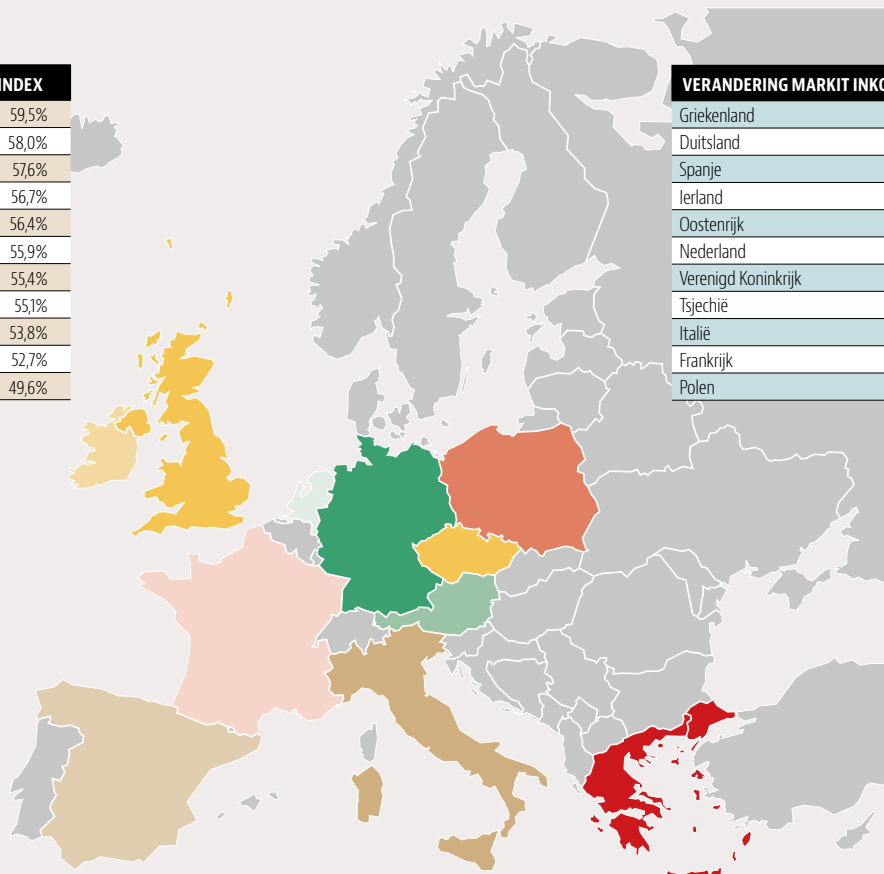
Inkoopmanagers Europa

STAND MARKIT INKOOPMANAGERSINDEX

Duitsland	59,5%
Oostenrijk	58,0%
Nederland	57,6%
Verenigd Koninkrijk	56,7%
Tsjechië	56,4%
Ierland	55,9%
Spanje	55,4%
Italië	55,1%
Frankrijk	53,8%
Polen	52,7%
Griekenland	49,6%

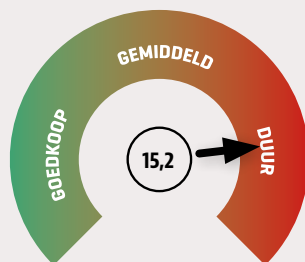
VERANDERING MARKIT INKOOPMANAGERSINDEX

Griekenland	2,9%
Duitsland	2,2%
Spanje	1,7%
Ierland	1,6%
Oostenrijk	-0,2%
Nederland	-0,3%
Verenigd Koninkrijk	-1,0%
Tsjechië	-1,9%
Italië	-2,0%
Frankrijk	-2,4%
Polen	-2,6%



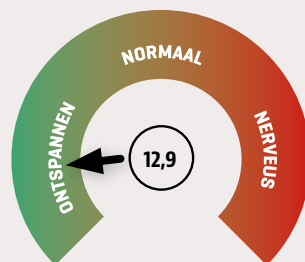
Hoe duur is de DAX?

Koers-winstverhouding van de DAX op basis van verwachtingen van de winst voor de komende 12 maanden.



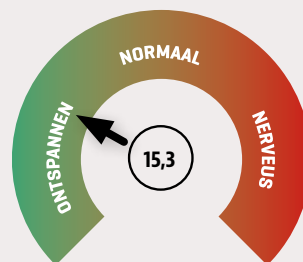
Hoe duur is de Euro Stoxx 50?

Koers-winstverhouding van 50 belangrijkste Europese aandelen op basis van verwachtingen van de winst voor de komende 12 maanden.



Sentiment DAX

De verwachte beweeglijkheid van de DAX volgens optiebeleggers (VDAX). Vaak gezien als angstbarometer van de beurs.



Sentiment Eurostoxx 50

De verwachte beweeglijkheid van de Euro Stoxx 50 volgens optiebeleggers (VSTOXX). Vaak gezien als angstbarometer van de beurs.