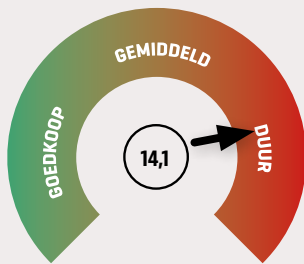
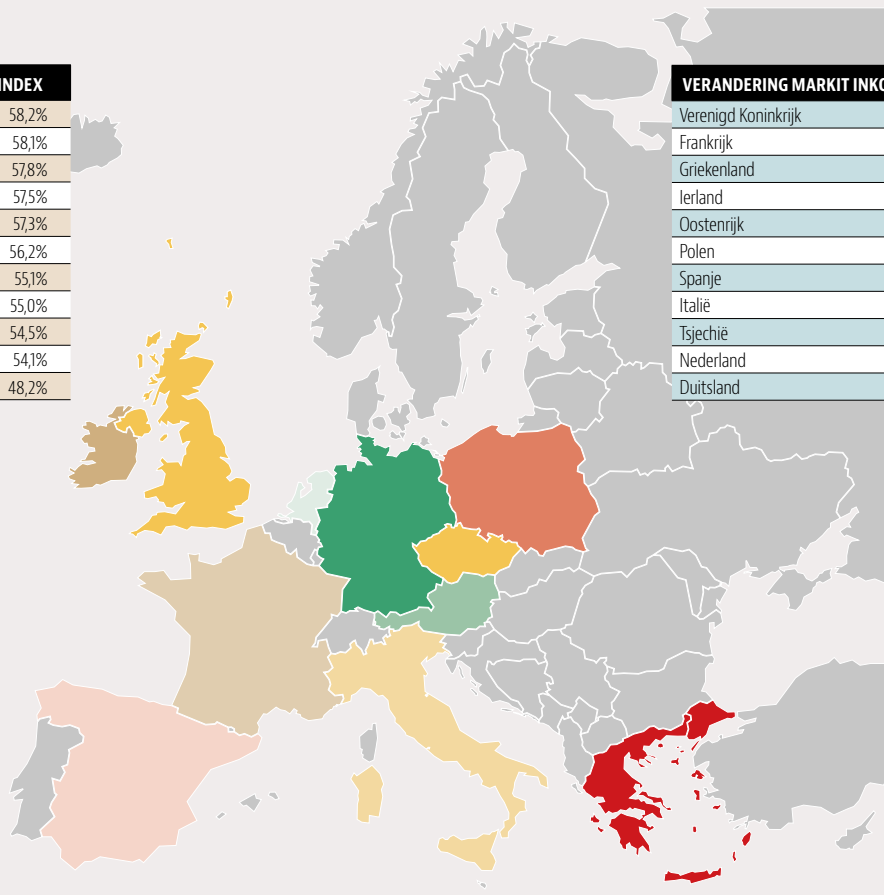


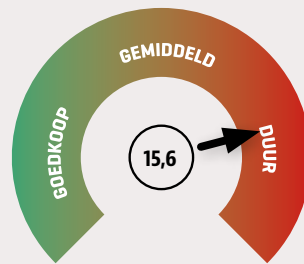
Inkoopmanagers Europa

STAND MARKIT INKOOPMANAGERSINDEX	
Duitsland	58,2%
Oostenrijk	58,1%
Nederland	57,8%
Tsjechië	57,5%
Verenigd Koninkrijk	57,3%
Italië	56,2%
Frankrijk	55,1%
Ierland	55,0%
Spanje	54,5%
Polen	54,1%
Griekenland	48,2%

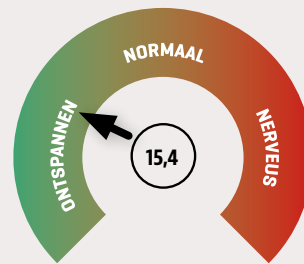
VERANDERING MARKIT INKOOPMANAGERSINDEX	
Verenigd Koninkrijk	5,7%
Frankrijk	3,4%
Griekenland	3,2%
Ierland	2,6%
Oostenrijk	2,3%
Polen	1,1%
Spanje	1,1%
Italië	0,9%
Tsjechië	0,0%
Nederland	0,0%
Duitsland	-0,2%



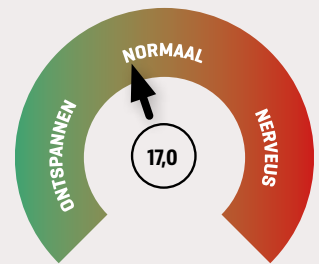
Hoe duur is de DAX?
Koers-winstverhouding van de DAX op basis van verwachtingen van de winst voor de komende 12 maanden.



Hoe duur is de Euro Stoxx 50?
Koers-winstverhouding van 50 belangrijkste Europese aandelen op basis van verwachtingen van de winst voor de komende 12 maanden.



Sentiment DAX
De verwachte beweeglijkheid van de DAX volgens optiebeleggers (VDAX). Vaak gezien als angstbarometer van de beurs.



Sentiment Eurostoxx 50
De verwachte beweeglijkheid van de Euro Stoxx 50 volgens optiebeleggers (VSTOXX). Vaak gezien als angstbarometer van de beurs.