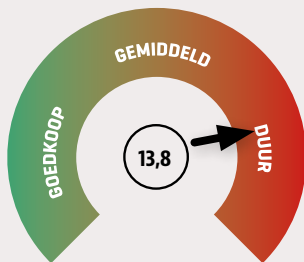
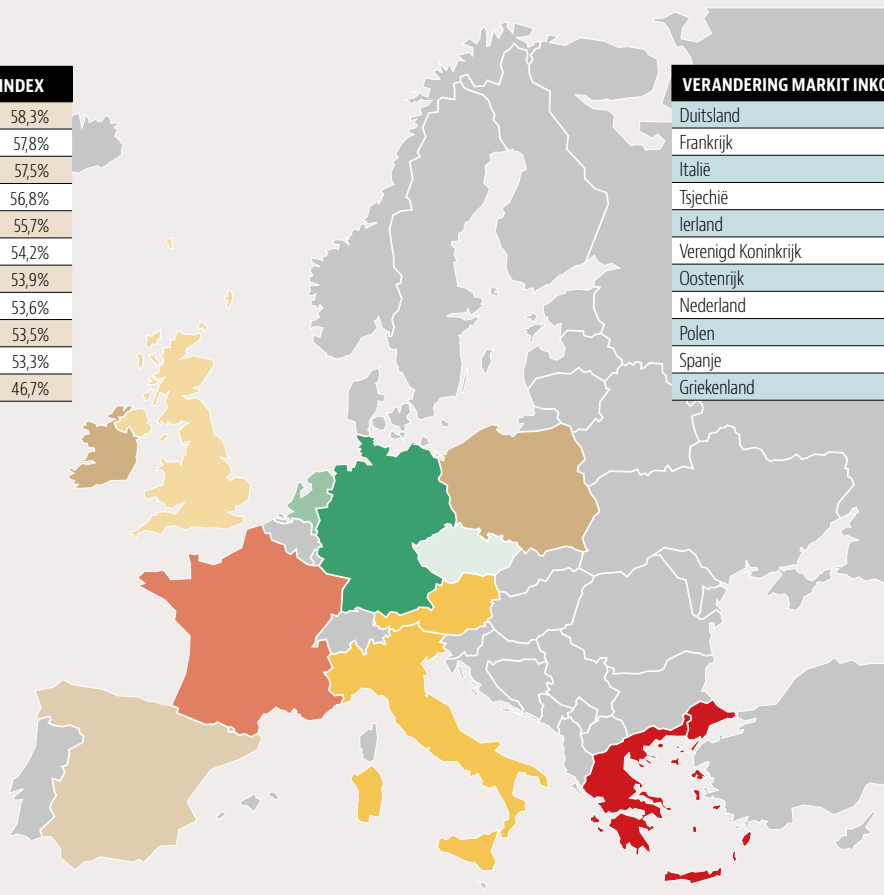


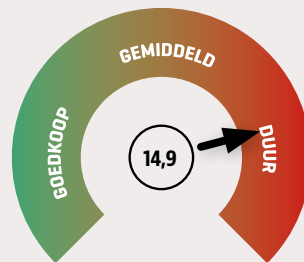
## Inkoopmanagers Europa

STAND MARKIT INKOOPMANAGERSINDEX	
Duitsland	58,3%
Nederland	57,8%
Tsjechië	57,5%
Oostenrijk	56,8%
Italië	55,7%
Verenigd Koninkrijk	54,2%
Spanje	53,9%
Ierland	53,6%
Polen	53,5%
Frankrijk	53,3%
Griekenland	46,7%

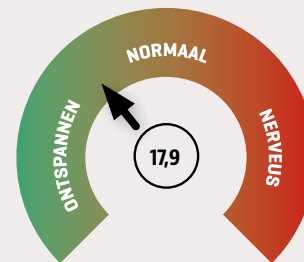
VERANDERING MARKIT INKOOPMANAGERSINDEX	
Duitsland	2,6%
Frankrijk	2,1%
Italië	1,3%
Tsjechië	-0,2%
Ierland	-0,4%
Verenigd Koninkrijk	-0,6%
Oostenrijk	-0,7%
Nederland	-0,9%
Polen	-1,3%
Spanje	-1,6%
Griekenland	-2,1%



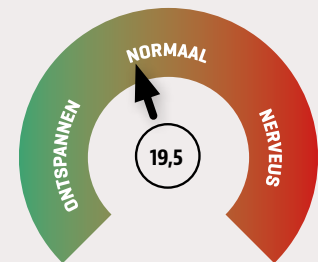
**Hoe duur is de DAX?**  
Koers-winstverhouding van de DAX op basis van verwachtingen van de winst voor de komende 12 maanden.



**Hoe duur is de Euro Stoxx 50?**  
Koers-winstverhouding van 50 belangrijkste Europese aandelen op basis van verwachtingen van de winst voor de komende 12 maanden.



**Sentiment DAX**  
De verwachte beweeglijkheid van de DAX volgens optiebeleggers (VDAX). Vaak gezien als angstbarometer van de beurs.



**Sentiment Eurostoxx 50**  
De verwachte beweeglijkheid van de Euro Stoxx 50 volgens optiebeleggers (VSTOXX). Vaak gezien als angstbarometer van de beurs.