

WAARDERING

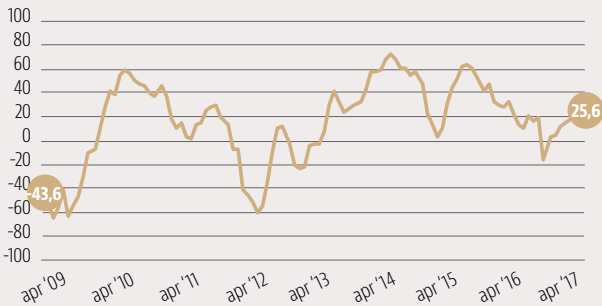
peildatum
6 april 2017

Beurzen europa



ZEW Eurozone verwachtingsindex

De ZEW-indicator meet de verwachtingen voor economische groei in de Eurozone in de komende zes maanden.



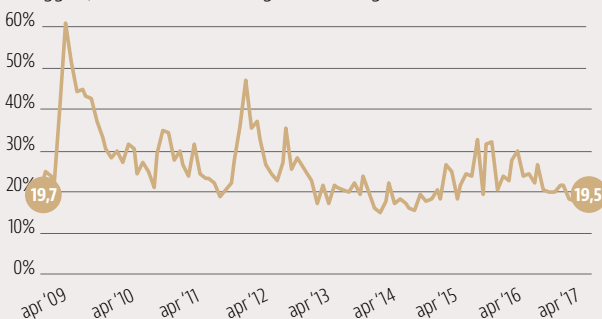
Fed model op Euro Stoxx 50

Het Fed-model geeft een relatieve waarderingsmaatstaf voor aandelen. De grafiek toont de omgekeerde K/W-verhouding van de Euro Stoxx 50 index minus de tienjaarsrente op Europese staatsobligaties.

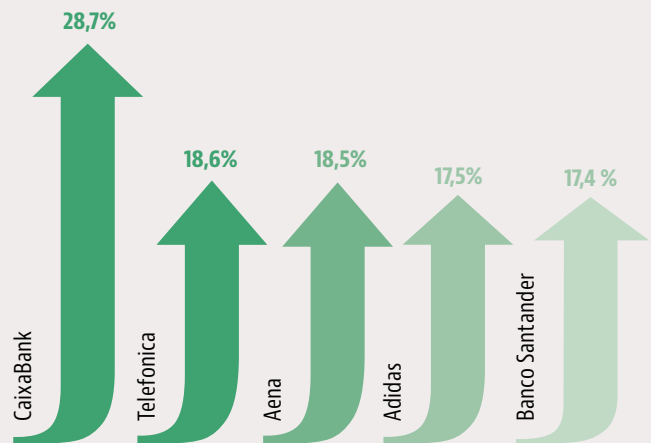


Europese angstbarometer VSTOXX

De Europese "VIX", of de VSTOXX, meet de impliciete volatiliteit van opties op de Eurostoxx 50. Hoe hoger de stand hoe groter de onzekerheid onder beleggers, daarom ook wel aangeduid als angstbarometer.



De snelste Europese koersstijgers dit jaar



Populair bij analisten

Welke Europese aandelen worden het gunstigst beoordeeld door analisten?

- 1 Enel
- 2 Essilor
- 3 Vinci
- 4 Orange
- 5 Inditex

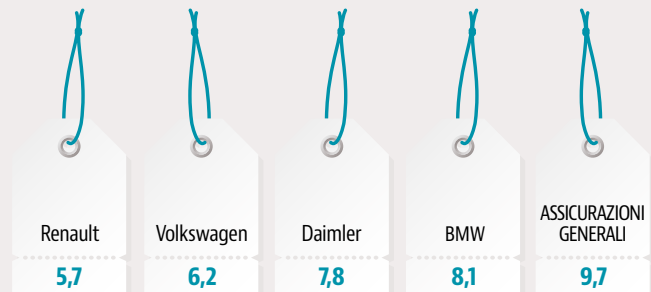
Hoogste verwachte dividend

Het hoogste dividendrendement op basis van analistenverwachtingen.*

- | | |
|--------------------------|------|
| 1 Intesa Sanpaolo | 7,8% |
| 2 Endesa | 6,0% |
| 3 Assicurazioni Generali | 5,8% |
| 4 Eni | 5,3% |
| 5 Repsol | 5,3% |

De goedkoopste aandelen

Op basis van koers-winstverhouding.*



*taxaties voor 2017. Bron: Bloomberg