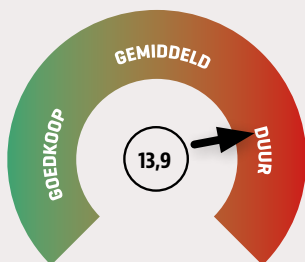
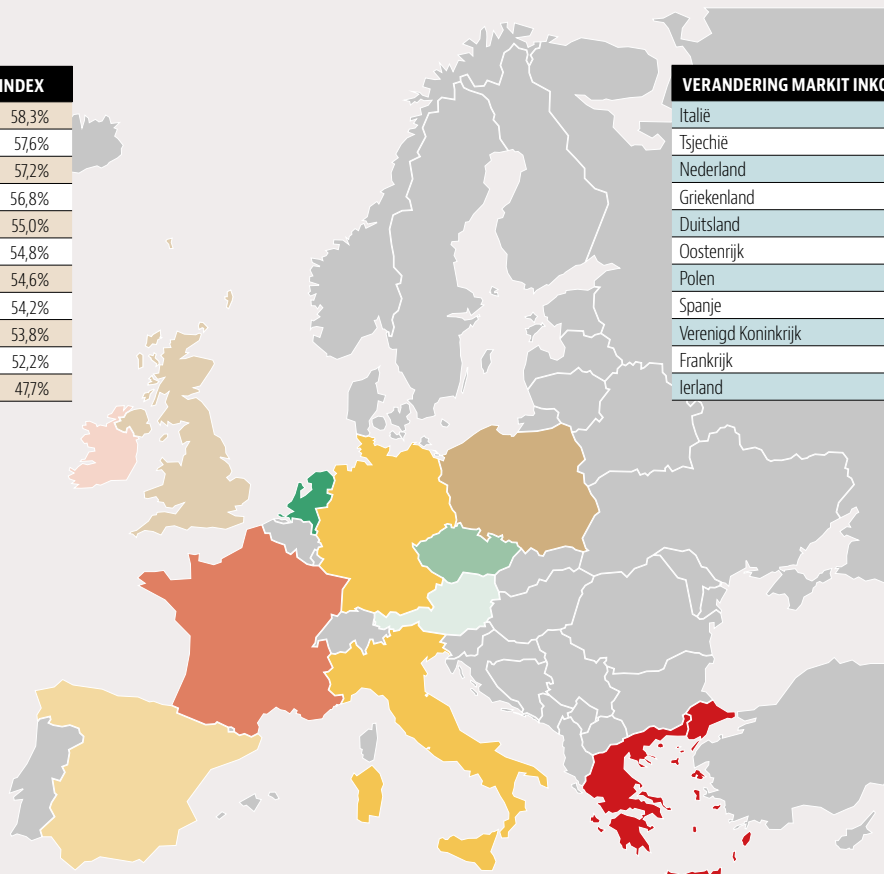


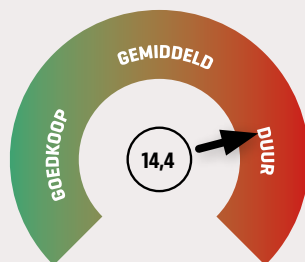
## Inkoopmanagers Europa

STAND MARKIT INKOOPMANAGERSINDEX	
Nederland	58,3%
Tsjechië	57,6%
Oostenrijk	57,2%
Duitsland	56,8%
Italië	55,0%
Spanje	54,8%
Verenigd Koninkrijk	54,6%
Polen	54,2%
Ierland	53,8%
Frankrijk	52,2%
Griekenland	47,7%

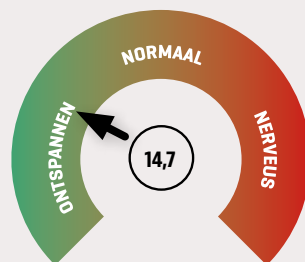
VERANDERING MARKIT INKOOPMANAGERSINDEX	
Italië	3,8%
Tsjechië	3,4%
Nederland	3,2%
Griekenland	2,4%
Duitsland	0,7%
Oostenrijk	-0,2%
Polen	-1,1%
Spanje	-1,4%
Verenigd Koninkrijk	-2,0%
Frankrijk	-2,6%
Ierland	-3,1%



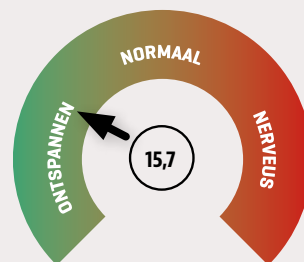
**Hoe duur is de DAX?**  
Koers-winstverhouding van de DAX op basis van verwachtingen van de winst voor de komende 12 maanden.



**Hoe duur is de Euro Stoxx 50?**  
Koers-winstverhouding van 50 belangrijkste Europese aandelen op basis van verwachtingen van de winst voor de komende 12 maanden.



**Sentiment DAX**  
De verwachte beweeglijkheid van de DAX volgens optiebeleggers (VDAX). Vaak gezien als angstbarometer van de beurs.



**Sentiment Eurostoxx 50**  
De verwachte beweeglijkheid van de Euro Stoxx 50 volgens optiebeleggers (VSTOXX). Vaak gezien als angstbarometer van de beurs.